

WOJEWÓDZKI URZĄD STATYSTYCZNY
we Wrocławiu



**PRYWATYZACJA
PRZEDSIĘBIORSTW PAŃSTWOWYCH
W WOJEWÓDZTWIE WROCŁAWSKIM**

Stan w dniu 31 XII 1994 r.

WOJEWÓDZKI URZĄD STATYSTYCZNY
we Wrocławiu

**PRYWATYZACJA
PRZEDSIĘBIORSTW PAŃSTWOWYCH
W WOJEWÓDZTWIE WROCŁAWSKIM**

Stan w dniu 31 XII 1994 r.



	Tabl.	Str.
UWAGI WSTĘPNE	x	3
PRYWATYZACJA PRZEDSIĘBIORSTW PAŃSTWOWYCH	x	8
TABLICE:		
Przedsiębiorstwa państwowe objęte procesem przekształceń własnościowych	1	12
Efekty procesu przekształceń własnościowych przedsiębiorstw państwowych	2	12
Przedsiębiorstwa państwowe objęte procesem przekształceń własnościowych wg sekcji EKD	3	13
Struktura przedsiębiorstw państwowych objętych procesem przekształceń własnościowych	4	14
Spółki powstałe w wyniku prywatyzacji przedsiębiorstw państwowych	5	14
Spółki Skarbu Państwa powstałe w wyniku prywatyzacji przedsiębiorstw wg wartości kapitału akcyjnego lub zakładowego	6	15
Przedsiębiorstwa państwowe zlikwidowane wg sposobu rozdysponowania majątku	7	16
Rozdysponowanie majątku przedsiębiorstw państwowych w okresie 1 VIII 1990 - 31 XII 1994 r.	8	16
Rozliczenia budżetowe z tytułu sprzedaży lub oddania do odpłatnego korzystania z mienia zlikwi- dowanych przedsiębiorstw państwowych do końca 1994 r.	9	17
Przychody i koszty w podmiotach gospodarczych objętych procesem prywatyzacji w 1994 r.	10	17
Wyniki finansowe oraz obciążenia wyniku w podmiotach gospodarczych objętych procesem prywatyzacji w 1994 r.	11	18
Relacje ekonomiczne w podmiotach gospodarczych objętych procesem prywatyzacji w 1994 r.	12	18
Majątek obrotowy i zobowiązania w podmiotach gospodarczych objętych procesem prywatyzacji w 1994 r.	13	19
Pracujący w podmiotach gospodarczych objętych procesem prywatyzacji w 1994 r.	14	19
Przedsiębiorstwa państwowe objęte procesem przekształceń własnościowych wg województw ...	15	20
Spółki powstałe w wyniku przekształceń przedsiębiorstw państwowych i ich prywatyzacja wg wo- jewództw	16	21
Spółki użytkujące majątek zlikwidowanych przedsiębiorstw państwowych wg województw	17	22
Powierzchnia gruntów włączonych do Zasobu Własności Rolnej Skarbu Państwa wg woje- wództw	18	23
Zagospodarowanie gruntów przez Agencję Własności Rolnej Skarbu Państwa wg województw ..	19	24
WYKAZY:		
Spółki z udziałem Skarbu Państwa	x	25
Spółki pracownicze powstałe w celu przejęcia mienia zlikwidowanego przedsiębiorstwa	x	26
Przedsiębiorstwa przekształcone w jednoosobowe spółki Skarbu Państwa	x	28
Przedsiębiorstwa państwowe znajdujące się w trakcie likwidacji	x	29
Przedsiębiorstwa państwowe zlikwidowane	x	29
Przedsiębiorstwa gospodarki rolnej zlikwidowane i przejęte przez Agencję Własności Rolnej Skarbu Państwa	x	31

UWAGI WSTĘPNE

Prezentowane w niniejszej publikacji informacje charakteryzują proces przekształceń własnościowych przedsiębiorstw państwowych w naszym województwie jaki miał miejsce w okresie 1 VIII 1990 r. - 31 XII 1994 r.

Okres obserwacji wyznacza moment wejścia w życie ustawy z dnia 13 lipca 1990 r. o prywatyzacji przedsiębiorstw państwowych, tj. 1 sierpnia 1990 r.

Prywatyzacja przedsiębiorstw państwowych jako jeden z istotnych czynników transformacji gospodarczej opiera się na następujących aktach prawnych, które wyznaczają jej kierunek i definiują zasady postępowania, tj. na:

- ustawie z dnia 13 lipca 1990 r. o prywatyzacji przedsiębiorstw państwowych (Dz.U. Nr 51, poz 298 i z 1991 r. Nr 60, poz. 253),
- ustawie z dnia 19 października 1991 r. o gospodarowaniu nieruchomościami rolnymi Skarbu Państwa oraz o zmianie niektórych ustaw (Dz.U. Nr 107, poz. 464),
- ustawie z dnia 5 lutego 1993 r. o przekształceniach własnościowych niektórych przedsiębiorstw o szczególnym znaczeniu dla gospodarki państwa (Dz.U. z 1993 r. Nr 16, poz. 69),
- ustawie z dnia 30 kwietnia 1993 r. o Narodowych Funduszach Inwestycyjnych i ich prywatyzacji (Dz.U. z 1993 r. Nr 44, poz. 202).

W oparciu o wymienione wyżej akty prawne stosuje się trzy zasadnicze procedury postępowania z przedsiębiorstwami państwowymi:

- 1) przekształcenie przedsiębiorstwa państwowego w jednoosobową spółkę Skarbu Państwa, następnie jej prywatyzację poprzez indywidualną sprzedaż akcji lub udziałów, bądź poprzez wniesienie akcji lub udziałów do Narodowych Funduszy Inwestycyjnych w celu ich prywatyzacji. Ten rodzaj prywatyzacji nazwany został **prywatyzacją kapitałową**. Spółki o szczególnym znaczeniu dla gospodarki państwa poddawane są restrukturyzacji i mogą być prywatyzowane indywidualnie na szczególnych warunkach określonych przez Radę Ministrów.
- 2) likwidację przedsiębiorstwa państwowego w celu sprzedaży jego majątku, wniesienia do spółki lub oddania w odpłatne użytkowanie; jest to tzw. **prywatyzacja przez likwidację**.
- 3) likwidację państwowego przedsiębiorstwa gospodarki rolnej i włączenie jego majątku do Zasobu Własności Rolnej Skarbu Państwa celem restrukturyzacji i prywatyzacji, która odbywać się może poprzez sprzedaż, wniesienie do spółki lub oddanie w odpłatne użytkowanie.

Podstawa prawna prywatyzacji przedsiębiorstw państwowych uzależniona jest od wielkości przedsiębiorstwa, jego sytuacji finansowej i rynkowej, powiązania z działalnością rolniczą oraz od znaczenia gospodarczego i strategicznego przedsiębiorstwa.

Przedsiębiorstwa duże - zarówno pod względem liczby zatrudnionych jak i posiadanego majątku - o działalności nierolniczej, przekształcane są w jednoosobowe spółki Skarbu Państwa.

Sprzedaż akcji lub udziałów spółek, w które je przekształcono jest jedyną możliwą formą prywatyzacji. Udział w niej biorą pracownicy przedsiębiorstw, menedżerowie, inwestorzy aktywni krajowi lub zagraniczni oraz pozostali obywatele kraju nabywający akcje spółek oferowane w publicznej sprzedaży.

Państwowe przedsiębiorstwa prowadzące działalność rolniczą prywatyzowane są na zasadach określonych w ustawie z dnia 19 października 1991 r. o gospodarowaniu nieruchomościami rolnymi Skarbu Państwa - poprzez włączenie ich

majątku do Zasobu Własności Rolnej Skarbu Państwa, którym dysponuje Agencja Własności Rolnej Skarbu Państwa.

Prywatyzacja nieruchomości rolnych tym się różni od prywatyzacji przedsiębiorstw nierolniczych, że jej dochody nie zasilają budżetu państwa.

Agencja Własności Rolnej Skarbu Państwa prowadzi samodzielną gospodarkę finansową, a zyski z prywatyzacji przeznaczają się na realizację jej zadań m.in. na tworzenie warunków racjonalnego wykorzystania posiadanego potencjału produkcyjnego.

Pozostałe przedsiębiorstwa państwowe, a więc *małe lub średnie*, prywatyzowane są poprzez likwidację.

Sposób likwidacji przedsiębiorstwa uzależniony jest przede wszystkim od jego pozycji na rynku i stanu finansowego, może to być więc likwidacja odbywająca się w trybie art. 19 ustawy o przedsiębiorstwach państwowych z dnia 25 września 1981 r. lub art. 37 ustawy o prywatyzacji przedsiębiorstw państwowych z dnia 13 lipca 1991 r.

W myśl art. 19 ustawy o przedsiębiorstwach państwowych likwidacja przedsiębiorstwa może nastąpić, jeżeli:

- 1) zysk przedsiębiorstwa, po opłaceniu podatku dochodowego, nie wystarcza na opłacenie dywidendy,
- 2) prawomocnym wyrokiem sądu lub ostateczną decyzją administracyjną zakazano przedsiębiorstwu działania we wszystkich dziedzinach objętych dotychczasowym przedmiotem działania, a przedsiębiorstwo nie podjęło działalności w innej dziedzinie,
- 3) z wnioskiem takim zwróci się komisja naprawcza; przesłanka ta zakłada, że już wcześniej przedsiębiorstwo było w złym stanie ekonomicznym i z tego powodu poddano je postępowaniu naprawczemu,
- 4) ponad połowę wartości majątku przedsiębiorstwa łącznie:
 - stanowią udziały, inne tytuły uczestnictwa w spółkach lub obligacje,
 - oddano do używania innym osobom na podstawie umów prawa cywilnego;
 przepis ma na celu usunięcie fikcyjnych przedsiębiorstw państwowych, będących faktycznie tylko zarządem tytułów uczestnictwa i mienia oddanego dzierżawcom.

Wszystkie wymienione wyżej przesłanki wiążą się ze złą kondycją ekonomiczną przedsiębiorstwa, a celem likwidacji jest zakończenie bytu przedsiębiorstw zarówno w sensie podmiotowym - jako osoby prawnej, jak i w sensie przedmiotowym - jako zorganizowanej masy majątkowej.

Przedsiębiorstwo postawione w stan likwidacji prowadzone jest w tym stanie do czasu upłynięcia mienia.

Majątek pozostały po likwidacji przedsiębiorstwa (mienie niechciane) przejmuje Skarb Państwa.

O przeznaczeniu tego majątku decyduje organ założycielski, który zgodnie z ustawą o prywatyzacji przedsiębiorstw państwowych, może w imieniu Skarbu Państwa wnieść do spółki lub sprzedać mienie pozostałe po likwidacji przedsiębiorstwa lub jego część.

Ustawa o prywatyzacji przedsiębiorstw państwowych stwarza nową przesłankę likwidacji przedsiębiorstwa, jej celem jest przekazanie zorganizowanej masy majątkowej (która ma istnieć nadal w przeciwieństwie do likwidacji przedsiębiorstw w oparciu o ustawę o przedsiębiorstwach państwowych) nowemu właścicielowi. Likwiduje się więc przedsiębiorstwo jako osobę prawną w celu zadysponowania jego aktywami.

Art. 37 ust. 1 ustawy o prywatyzacji przedsiębiorstw państwowych stanowi, iż organ założycielski, za zgodą Ministerstwa Przekształceń Własnościowych, może zlikwidować przedsiębiorstwo państwowe w celu:

- 1) sprzedaży przedsiębiorstwa lub zorganizowanych części jego mienia,
- 2) wniesienia jako aportu Skarbu Państwa do spółki,
- 3) oddania na czas oznaczony do odpłatnego korzystania.

Zasady, według których mienie po zlikwidowanym przedsiębiorstwie państwowym jest odpowiednio rozdysponowane określa ustawa o prywatyzacji przedsiębiorstw państwowych. W myśl zawartych tam przepisów:

- zbycie mienia zlikwidowanego przedsiębiorstwa może nastąpić w drodze:
 - przetargu,
 - oferty ogłoszonej publicznie,
 - zawarcia umowy w wyniku rokowań podjętych na podstawie publicznego zaproszenia,
 - wniesienie przedsiębiorstwa, lub zorganizowanej części do spółki odbywa się zgodnie z przepisami kodeksu handlowego o wkładach rzeczowych (aportach),
- oddanie na czas oznaczony do odpłatnego korzystania może nastąpić jeżeli:
 - 1) wniosek o likwidację i oddanie mienia do odpłatnego korzystania został uchwalony przez radę pracowniczą,
 - 2) oddanie mienia następuje na rzecz spółki,
 - 3) do spółki przystąpiła większość pracowników likwidowanego przedsiębiorstwa,
 - 4) współnikami są wyłącznie osoby fizyczne, chyba że Minister Przekształceń Własnościowych postanowi inaczej,
 - 5) wysokość kapitału akcyjnego lub zakładowego nie będzie niższa niż 20% łącznej wartości funduszu założycielskiego i funduszu likwidowanego przedsiębiorstwa.

Oddanie mienia do odpłatnego korzystania odbywa się najczęściej na podstawie umowy, która odpowiada stosowanemu w innych systemach prawnych umowom typu leasing i pod tą nazwą powszechnie jest znana.

Zawiera w sobie elementy najmu, dzierżawy i sprzedaży. Leasingodawca po spełnieniu warunków określonych w umowie jest zobowiązany do bezwarunkowego przeniesienia praw własności na lasingobiorcę.

Sens ekonomiczny tej umowy polega na tym, że cena sprzedaży jest ustalona w chwili zawarcia umowy. Po dokonaniu spłaty w określonym czasie i na ustalonych warunkach spółka pracownicza (bo taka ma prawo nabyć w tej formie majątek przedsiębiorstwa) zostaje właścicielem majątku, który odpłatnie użytkowała.

Oddanie mienia do odpłatnego korzystania nie stanowi pełnej prywatyzacji, jest natomiast dogodną formą przygotowującą do przeniesienia własności.

Formy zadysponowania nieruchomościami włączonymi do Zasobu Własności Rolnej Skarbu Państwa określone są w ustawie o gospodarowaniu nieruchomościami rolnymi Skarbu Państwa oraz o zmianie niektórych ustaw.

Agencja Własności Rolnej Skarbu Państwa może:

- sprzedać nieruchomości w drodze przetargu ogłoszonego publicznie z uwzględnieniem prawa pierwokupu, stosownie do przepisów kodeksu cywilnego,
- oddać w zarząd państwowym jednostkom organizacyjnym nie posiadającym osobowości prawnej, które ponoszą z tytułu wykonywania zarządu opłaty roczne,
- wdzierżawić lub wynająć osobom fizycznym lub prawnym na zasadzie Kodeksu Cywilnego,
- przekazać, w drodze umowy, nieodpłatnie na własność gminie, Polskiej Akademii Nauk, szkole wyższej lub jednostce badawczo - rozwojowej na realizację ich zadań statutowych,
- oddać na czas oznaczony administratorowi, który gospodaruje, na podstawie umowy, za wynagrodzeniem,
- wnieść mienie lub jego część do spółki.

Zaprezentowana w niniejszym opracowaniu zbiorowość podmiotów gospodarczych to:

- przedsiębiorstwa państwowe objęte zmianami organizacyjno - prawnymi i postępowaniem prywatyzacyjnym w omawianym okresie,
- spółki prawa handlowego powstałe w wyniku tego procesu.

Przedsiębiorstwa państwowe objęte prywatyzacją to te jednostki, które zostały przekształcone w jednoosobowe spółki Skarbu Państwa, postawione w stan likwidacji lub przejęte przez Agencję własności Skarbu Państwa.

Przedsiębiorstwa te sklasyfikowane zostały według obranej drogi prywatyzacji i sposobu jej realizacji. Są to więc:

1) przedsiębiorstwa państwowe prywatyzowane kapitałowo, czyli przewidziane do przekształcenia w jednoosobowe spółki Skarbu Państwa, w podziale na:

- a) przeznaczone do prywatyzacji indywidualnej,
- b) przeznaczone do prywatyzacji powszechnej,
- c) przeznaczone do restrukturyzacji,

2) przedsiębiorstwa państwowe prywatyzowane poprzez likwidację pogrupowane według podstawy prawnej likwidacji:

- a) postawione w stan likwidacji na podstawie ustawy z dnia 25 września 1981 r. o przedsiębiorstwach państwowych,
- b) likwidowane w oparciu o ustawę z dnia 13 lipca 1990 r. o prywatyzacji przedsiębiorstw państwowych,
- c) zlikwidowane i przejęte do Zasobu Własności Rolnej Skarbu Państwa na podstawie ustawy z dnia 1 października 1991 r. o gospodarowaniu nieruchomościami rolnymi Skarbu Państwa.

Spółki prawa handlowego powstałe w procesie prywatyzacji to:

1) jednoosobowe spółki Skarbu Państwa utworzone z przekształcenia przedsiębiorstwa państwowego - pogrupowane według sposobu prywatyzacji w:

- a) jednoosobowe spółki Skarbu Państwa przeznaczone do indywidualnej prywatyzacji,
- b) jednoosobowe spółki Skarbu Państwa przeznaczone do powszechnej prywatyzacji,
- c) jednoosobowe spółki Skarbu Państwa powstałe w celu restrukturyzacji,

2) spółki sprywatyzowane - powstałe w wyniku sprzedaży akcji lub udziałów spółek jednoosobowych,

3) spółki z udziałem Skarbu Państwa, do których wniesiono majątek po zlikwidowanych przedsiębiorstwach państwowych,

4) spółki pracownicze, powstałe w celu przejęcia w odpłatne użytkowanie, poprzez leasing, majątek zlikwidowanych przedsiębiorstw państwowych.

Efekty prywatyzacji to przede wszystkim:

- liczba sprywatyzowanych jednoosobowych spółek Skarbu Państwa, a więc takich w których ponad 50% akcji lub udziałów zostało wykupionych przez inwestorów krajowych bądź zagranicznych,
- liczba zlikwidowanych, w celu prywatyzacji, przedsiębiorstw państwowych (przedsiębiorstwo jest zlikwidowane gdy właściwy organ założycielski wydał zarządzenie o likwidacji oraz wykreślone zostało z rejestru przedsiębiorstw państwowych),
- wpływy do budżetu, czyli przekazane na rachunek Skarbu Państwa dochody ze sprzedaży akcji lub udziałów Skarbu Państwa oraz ze sprzedaży mienia zlikwidowanego przedsiębiorstwa państwowego jak również spłaty z tytułu użytkowania majątku po zlikwidowanym przedsiębiorstwie,
- zakładany wzrost efektywności gospodarowania nowych podmiotów gospodarczych, wykorzystujących majątek przekształconych lub zlikwidowanych przedsiębiorstw państwowych.

W niniejszej publikacji została zastosowana Europejska Klasyfikacja Działalności (EKD), wprowadzona w opracowaniach statystycznych od stycznia 1994 r.

EKD ma charakter klasyfikacji przedmiotowej i jest usystematyzowanym zbiorem rodzajów działalności społeczno-gospodarczych występujących w gospodarce narodowej.

Występujący w publikacji zapis "Przemysł" ma znaczenie umowne - dotyczy on sekcji "Górnictwo i kopalnictwo", "Działalność produkcyjna" oraz "Zaopatrywanie w energię elektryczną, gaz i wodę".

Zamieszczone w tablicy 14 informacje o liczbie pracujących w badanych jednostkach odnoszą się do tych przedsiębiorstw, w których liczba pracujących przekracza 5 osób.

* * *

Publikacja została opracowana na podstawie:

- sprawozdań statystycznych z przebiegu procesu prywatyzacji przekazywanych przez organy założycielskie przedsiębiorstw państwowych, Ministerstwo Przekształceń Własnościowych i Agencję Własności Rolnej Skarbu Państwa,
- informacji Agencji Własności Rolnej Skarbu Państwa,
- systemu REGON,
- bieżącej sprawozdawczości wpływającej do WUS.

Opracowanie dotyczy całego obserwowanego okresu prywatyzacji - tak więc tablice 1-8 dotyczą okresu od 1.08.1990 r. do 31. 12. 1994 r. Tablice 10 - 13 prezentują wyniki ekonomiczne grup podmiotów jednorodnych pod względem drogi prywatyzacji w 1994 r. Tablice 15 - 19 ukazują dane woj. wrocławskiego na tle Polski i pozostałych województw.

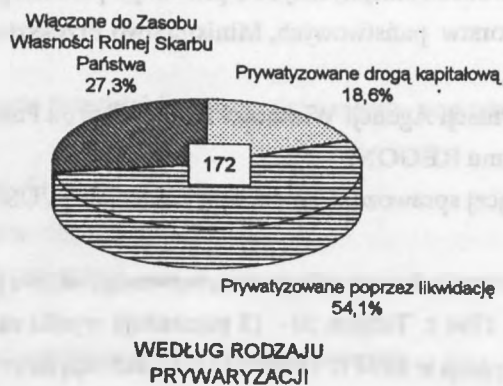
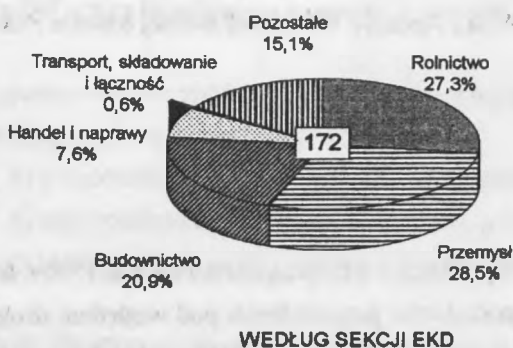
W zbiorze przedsiębiorstw likwidowanych z mocy ustawy o przedsiębiorstwach państwowych umieszczono "Hutę Siechnice", której likwidacja jeszcze trwa a rozpoczęła się w 1989 r. na podstawie Rozporządzenia Rady Ministrów z dn. 30 maja 1988 r. Ponieważ likwidacja przedsiębiorstwa wiązała się również ze złą kondycją ekonomiczną, umownie umieszczono to przedsiębiorstwo w grupie jednostek likwidowanych ze względu na zły stan ekonomiczny w początkowym okresie prywatyzacji, tj. w drugim półroczu 1990 r.

Zmiany zaistniałe w stosunku do danych publikowanych w poprzedniej publikacji spowodowane zostały grupowaniem ich według dat likwidacji lub przekształcenia a nie dat przekazania danych do GUS oraz uaktualnieniem baz danych, a także decyzją Ministra Przekształceń Własnościowych zmianami dróg prywatyzacji niektórych przedsiębiorstw o szczególnym znaczeniu dla gospodarki państwa.

PRYWATYZACJA PRZEDSIĘBIORSTW PAŃSTWOWYCH

Do końca 1994 r. poddano procesowi przekształceń własnościowych 172 przedsiębiorstwa, tj. 54,1% wszystkich przedsiębiorstw państwowych, jakie istniały przed rozpoczęciem procesu prywatyzacji, tzn. w końcu czerwca 1990 r. Najbardziej dynamicznie procesy prywatyzacyjne przebiegały w 1992 roku; włączono wtedy do prywatyzacji 88 przedsiębiorstw, podczas gdy w 1991 r. - 31, a w 1993 r. - 24, a w roku 1994 - 28 przedsiębiorstw.

Wśród przedsiębiorstw państwowych objętych procesem przekształceń własnościowych najwięcej przedsiębiorstw poddano likwidacji - 54,1%, przedsiębiorstwa o działalności rolniczej, które zostały włączone do Zasobu Własności Rolnej Skarbu Państwa stanowiły 27,3%, natomiast 18,6% przedsiębiorstw przekształcono w jednoosobowe spółki Skarbu Państwa.



Struktura przedsiębiorstw państwowych objętych procesem przekształceń własnościowych (stan w dniu 31 XII 1994 r.)

Do końca 1994 roku objęto likwidacją 93 przedsiębiorstwa, z czego największą ilość (41 przedsiębiorstw) poddano likwidacji w 1992 roku. W 1994 objęto likwidacją 16 przedsiębiorstw; w poszczególnych kwartałach odpowiednio: 4, 4, 6, 2 jednostki. Z objętych prywatyzacją poprzez likwidację 93 przedsiębiorstw do końca 1994 r. proces ten zakończono w 58 przedsiębiorstwach (62,4% przedsiębiorstw likwidowanych).

Spośród zlikwidowanych przedsiębiorstw 19,0% to przedsiębiorstwa likwidowane ze względu na zły stan ekonomiczny na mocy ustawy o przedsiębiorstwach państwowych. Likwidacja ta realizowana jest głównie poprzez sprzedaż majątku na pokrycie zobowiązań przedsiębiorstw państwowych, w wielu wypadkach kończy się ona upadłością.

Likwidacja ze względów ekonomicznych jest procesem długotrwałym, toteż do końca 1994 r. likwidację zakończono w 11 przedsiębiorstwach, co stanowi 25,6% likwidowanych tą drogą przedsiębiorstw. Sprzedano majątek 5 zlikwidowanych przedsiębiorstw o wartości 1994,9 tys. zł, majątek jednego przedsiębiorstwa w wartości 1400,0 tys. zł wniesiono do spółki a majątek 5 przedsiębiorstw został rozdysponowany wśród wierzycieli za zobowiązania.

Prywatyzacja poprzez likwidację z mocy ustawy o prywatyzacji przedsiębiorstw państwowych jest najszybszą i najskuteczniejszą metodą prywatyzacji. Objęto nią w całym okresie 50 jednostek, z czego w 47 proces ten już został zakończony (94,0% przedsiębiorstw). Najpopularniejszą formą tej drogi prywatyzacji jest oddanie majątku w leasing

spółkom pracowniczym. W ten sposób przekazano majątek 76,6% przedsiębiorstw zlikwidowanych w celu prywatyzacji. W efekcie powstało 50 spółek pracowniczych użytkujących majątek zlikwidowanych przedsiębiorstw państwowych o wartości 58521,8 tys. zł. Skarb Państwa wniósł również majątek 3 zlikwidowanych przedsiębiorstw (z mocy ustawy o prywatyzacji przedsiębiorstw państwowych) o wartości 34901 tys. zł do spółek, a sprzedał majątek zlikwidowanych przedsiębiorstw o wartości 1878,5 tys. zł.

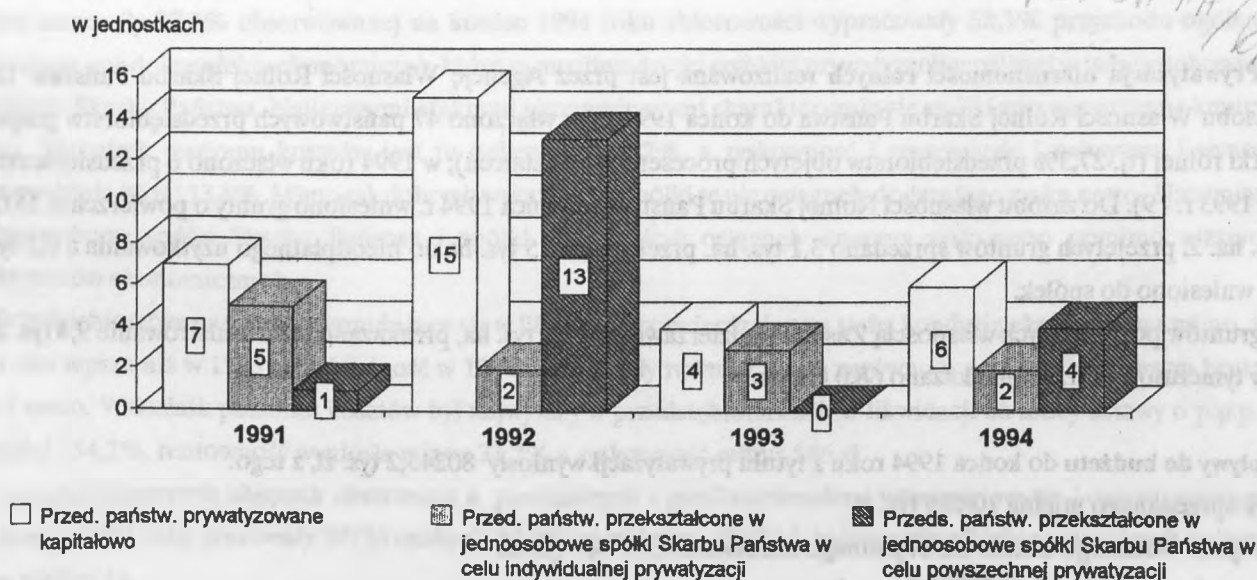
Likwidacja objęła głównie takie sekcje gospodarki jak: przemysł, budownictwo, handel i naprawy. Wśród przedsiębiorstw likwidowanych z mocy ustawy o przedsiębiorstwach państwowych dominują przedsiębiorstwa przemysłowe (39,5%), zaś wśród przedsiębiorstw likwidowanych z mocy ustawy o prywatyzacji przedsiębiorstw państwowych przedsiębiorstwa budowlane (28,0%).

Inną drogą prywatyzacji jest prywatyzacja kapitałowa realizowana poprzez przekształcenie przedsiębiorstw państwowych w jednoosobowe spółki Skarbu Państwa, a następnie sprzedaż tych spółek.

Do końca 1994 roku przekształcono w jednoosobowe spółki Skarbu Państwa 32 przedsiębiorstwa państwowe, najwięcej w roku 1992 (15 jednostek), w pozostałych latach (od 1990 roku do chwili obecnej) proces ten przebiega na średnim poziomie ok. 5 jednostek rocznie.

W celu indywidualnej prywatyzacji w spółki przekształcono 12 przedsiębiorstw, co stanowi 35,3% ogółu spółek powstałych w wyniku prywatyzacji przedsiębiorstw.

Efektom prywatyzacji kapitałowej są 4 sprywatyzowane spółki, z których dwie są z udziałem kapitału zagranicznego.



Przebieg prywatyzacji kapitałowej (stan w dniu 31 XII)

Wprowadzona w życie ustawa o narodowych funduszach inwestycyjnych i ich prywatyzacji zapoczątkowała Program Powszechnej Prywatyzacji. U podstaw Programu leżała konieczność przyspieszenia procesu prywatyzacji, obniżenie jego kosztów oraz uwłaszczenie społeczeństwa. Program ten przeznaczony jest przede wszystkim dla przedsiębiorstw dużych i średnich będących w niezłej kondycji finansowo - ekonomicznej, które będą przekształcone w spółki, jak również dla spółek Skarbu Państwa powstałych w celu prywatyzacji powszechnej.

Program zakłada powstanie kilkunastu Narodowych Funduszy Inwestycyjnych (NFI), które będą właścicielami 60% akcji prywatyzowanych przedsiębiorstw i zajmą się ich restrukturyzacją. Akcje poszczególnych spółek uczestniczących w Programie rozdysponowane zostaną w następujący sposób:

- 33% otrzyma tzw. wiodący NFI,
- 27% rozdzielonych zostanie między pozostałe NFI,
- do 15% akcji dostaną pracownicy spółki,
- do 25% pozostanie w rękach Skarbu Państwa.

NFI będą także miały formę spółek akcyjnych, z czego 15% akcji pozostanie w rękach Skarbu Państwa, natomiast pozostałe 85% akcji będzie należeć bezpośrednio do obywateli. Zadaniem funduszy, którymi będą zarządzać specjaliści krajowi i zagraniczni, będzie pomnażanie posiadanego przez nie majątku, restrukturyzacja i modernizacja przedsiębiorstw, pozyskiwanie preferencyjnych kredytów, nowych źródeł kapitału, pomoc w poszukiwaniu nowych rynków zbytu, ułatwianie dostępu do nowych technologii.

W początkowym etapie realizacji Programu Powszechnej Prywatyzacji Skarb Państwa wyemituje Świadectwa Udziałowe, które zostaną udostępnione wszystkim pełnoletnim obywatelom (bez względu na różnice majątkowe czy znajomość zasad obrotu papierami wartościowymi). Po wprowadzeniu akcji Narodowych Funduszy Inwestycyjnych na Giełdę Papierów Wartościowych w Warszawie Świadectwo Udziałowe można będzie wymienić na pakiet zawierający po jednej akcji w każdym z NFI.

Do końca 1994 roku w woj. wrocławskim utworzono 18 jednoosobowych spółek Skarbu Państwa w celu wniesienia ich akcji do NFI.

Prywatyzacja nieruchomości rolnych realizowana jest przez Agencję Własności Rolnej Skarbu Państwa. Do Zasobu Własności Rolnej Skarbu Państwa do końca 1994 roku włączono 47 państwowych przedsiębiorstw gospodarki rolnej (tj. 27,3% przedsiębiorstw objętych procesem przekształceń); w 1994 roku włączono 6 przedsiębiorstw (w 1993 r. - 9). Do zasobu własności Rolnej Skarbu Państwa do końca 1994 r. wniesiono grunty o powierzchni 161,3 tys. ha. Z przejętych gruntów sprzedano 3,1 tys. ha, przekazano 0,5 tys. ha do nieodpłatnego użytkowania a 0,1 tys. ha wniesiono do spółek.

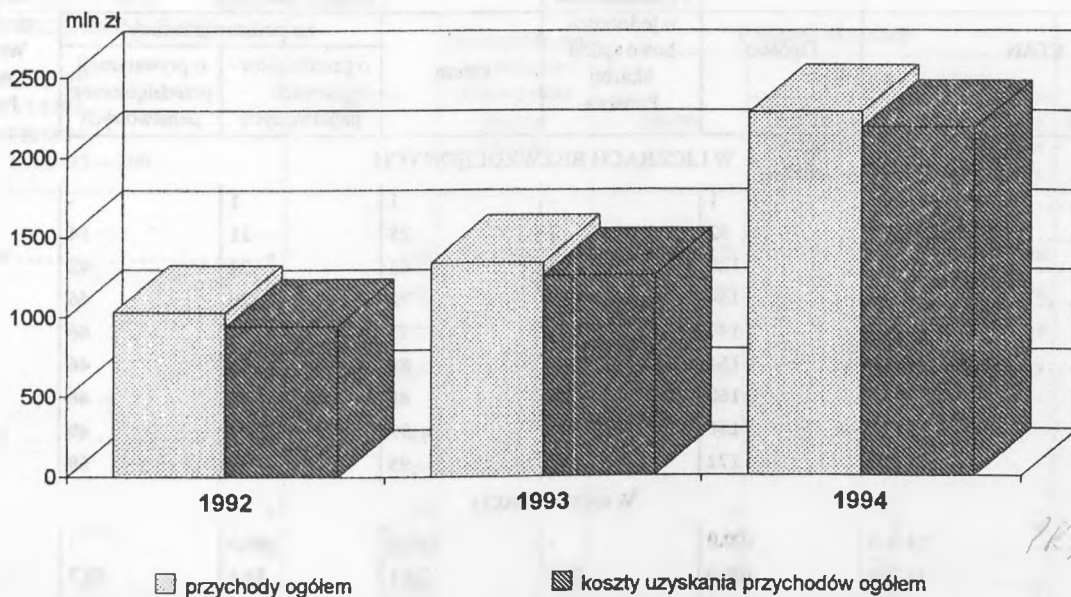
Z gruntów pozostających własnością Zasobu wydzierżawiono 72,2 tys. ha, przekazano w administrowanie 9,4 tys. ha a w tymczasowy zarząd przekazano 68,0 tys. ha.

Wpływy do budżetu do końca 1994 roku z tytułu prywatyzacji wyniosły 80245,2 tys. zł, z tego:

- ze sprzedanego mienia 1088,5 tys. zł,
- z tytułu oddanego mienia do odpłatnego korzystania 39375,7 tys. zł,
- z tytułu sprzedaży akcji 39781,0 tys. zł.

Natomiast zaległości wobec budżetu wyniosły 3689,8 tys. zł i były to głównie zaległości powstałe z tytułu oddania mienia do odpłatnego korzystania.

Kondycję ekonomiczną podmiotów powiązanych z procesem prywatyzacji wg stanu na koniec 1994 roku ilustrują tabele 10 - 13. Zostały one opracowane dla przedsiębiorstw i spółek pogrupowanych według rodzajów prywatyzacji. Przedsiębiorstwa objęte procesami prywatyzacji osiągnęły w 1994 roku przychody w wysokości 2282,6 mln zł, tj. 31,8% przychodów osiągniętych przez wszystkie podmioty gospodarcze w województwie wrocławskim prowadzące działalność gospodarczą na podstawie ksiąg rachunkowych.



Przychody i koszty w podmiotach gospodarczych objętych procesem przekształceń własnościowych

Jednoosobowe spółki Skarbu Państwa, które powstały z przekształcenia dużych przedsiębiorstw produkcyjnych i które stanowiły 27,2% obserwowanej na koniec 1994 roku zbiorowości wypracowały 68,1% przychodu ogółem. Wykazują one dobre efekty ekonomiczne, które są możliwe dzięki szybkiej prywatyzacji możliwej w jednoosobowych spółkach Skarbu Państwa. Najlepszymi efektami ekonomicznymi charakteryzują się spółki sprywatyzowane kapitałowo. Wskaźnik poziomu kosztów jest tu najlepszy - 90,7%, a zyskowność i rentowność i najwyższa i wynosi odpowiednio 86 zł i 13,8%. Mimo tak dobrych wskaźników spółki te nie osiągnęły dodatniego zysku netto. Natomiast jednoosobowe spółki Skarbu Państwa i spółki pracownicze osiągnęły znaczny zysk netto pomimo niższych wskaźników ekonomicznych.

Przedsiębiorstwa państwowe znajdujące się w likwidacji potwierdzają swą słabą kondycję ekonomiczną mimo, że jest ona lepsza niż w 1993 r. Działalność w 1994 r. zamknęły również stratą zarówno w wyniku finansowym brutto jak i netto. Wskaźnik poziomu kosztów był najwyższy w przedsiębiorstwach w likwidacji na mocy ustawy o p.p.p. i wyniósł 154,2%, rentowność wyniosła minus 33,2% a zyskowność minus 586 zł.

W przedsiębiorstwach objętych obserwacją a powiązanych z przekształceniami własnościowymi i organizacyjnymi na koniec 1994 roku pracowały 39794 osoby (o 10,9% więcej niż w 1993 r.). Informacje o liczbie pracujących zawarte są w tablicy 14.

Najwięcej osób pracowało w jednoosobowych spółkach Skarbu Państwa - 27217 osób, co stanowiło 68,4% wszystkich pracujących w obserwowanej zbiorowości. W jednej spółce pracowało przeciętnie 800 osób.

Dużą liczbę osób zatrudniały również spółki pracownicze. W końcu 1994 roku pracowało w nich 9885 osób.

Liczba osób pracujących w przedsiębiorstwach likwidowanych zmalała do 337 osób.

TABL. 1 PRZEDSIĘBIORSTWA PAŃSTWOWE OBJĘTE PROCESEM PRZEKSZTAŁCEN WŁASNOŚCIOWYCH

STAN	Ogółem	Przekształcone w jednoosobowe spółki Skarbu Państwa	Poddane likwidacji			Włączone do Zasobu Własności Rolnej Skarbu Państwa
			razem	na podstawie ustawy		
				o przedsiębiorstwach państwowych	o prywatyzacji przedsiębiorstw państwowych	
W LICZBACH BEZWZGLĘDNYCH						
1990 31 XII	1	-	1	1	-	-
1991 31 XII	32	7	25	11	14	-
1992 31 XII	120	22	66	24	42	32
1993 30 VI	134	23	72	26	46	39
..... 31 XII	144	26	77	31	46	41
1994 31 III	154	26	81	35	46	47
..... 30 VI	160	28	85	39	46	47
..... 30 IX	168	30	91	42	49	47
..... 31 XII	172	32	93	43	50	47
W ODSETKACH						
1990 31 XII	100,0	-	100,0	100,0	-	-
1991 31 XII	100,0	21,9	78,1	34,4	43,7	-
1992 31 XII	100,0	18,3	55,0	20,0	35,0	26,7
1993 30 VI	100,0	17,2	53,7	19,4	34,3	29,1
..... 31 XII	100,0	18,1	53,4	21,5	31,9	28,5
1994 31 III	100,0	16,9	52,6	22,7	29,9	30,5
..... 30 VI	100,0	17,5	53,1	24,4	28,7	29,4
..... 30 IX	100,0	17,8	54,2	25,0	29,1	28,0
..... 31 XII	100,0	18,6	54,1	25,0	29,2	27,3

TABL. 2 EFEKTY PROCESU PRZEKSZTAŁCEN WŁASNOŚCIOWYCH PRZEDSIĘBIORSTW PAŃSTWOWYCH

WYSZCZEGÓLNIENIE	Ogółem	1990	1991	1992	1993	1994				
		VII-XII	I - XII	I - XII	I-XII	I - III	IV - VI	VII-IX	X - XII	I-XII
		Przedsiębiorstwa objęte procesem przekształceń własnościowych	172	1	31	88	24	10	6	8
Przekształcone w jednoosobowe spółki Skarbu Państwa	32	-	7	15	4	-	2	2	2	6
w celu indywidualnej prywatyzacji ..	12	-	5	2	3	-	-	1	1	2
w tym sprywatyzowane	4	-	1	-	2	1	-	-	-	1
w celu powszechnej prywatyzacji ...	18	-	1	13	-	-	2	1	1	4
w tym sprywatyzowane	-	-	-	-	-	-	-	-	-	-
w celu restrukturyzacji	2	-	1	-	1	-	-	-	-	-
Objęte procesem likwidacji	93	1	24	41	11	4	4	6	2	16
w tym zlikwidowane	58	-	8	29	13	3	1	1	3	8
z mocy ustawy o przedsiębiorstwach państwowych	43	1	10	13	7	4	4	3	1	12
w tym zlikwidowane	11	-	2	5	2	-	1	-	1	2
z mocy ustawy o prywatyzacji przedsiębiorstw państwowych	50	-	14	28	4	-	-	3	1	4
w tym zlikwidowane	47	-	6	24	11	3	-	1	2	6
Włączone do Zasobu Własności Rolnej Skarbu Państwa	47	-	-	32	9	6	-	-	-	6

TABL. 3. PRZEDSIĘBIORSTWA PAŃSTWOWE OBJĘTE PROCESEM PRZEKSZTAŁCEN WŁASNOŚCIOWYCH WEDŁUG SEKCJI EKD

WYSZCZEGÓLNIENIE a - 31 XII 1993 b - 30 VI 1994 c - 31 XII 1994 d - 31 XII 1993 = 100	Ogółem	Przekształcone w jednooso- bowe spółki Skarbu Państwa	Poddane likwidacji			Włączone do Zasobu Własności Rolnej Skarbu Państwa
			razem	na podstawie ustawy		
				o przedsię- biorstwach państwowych	o prywatyzacji przedsiębiorstw państwowych	
OGÓŁEM a	144	26	77	31	46	41
b	160	28	85	39	46	47
c	172	32	93	43	50	47
d	119,4	123,1	120,8	138,7	108,7	114,6
Rolnictwo a	41	-	-	-	-	41
b	47	-	-	-	-	47
c	47	-	-	-	-	47
d	114,6	-	-	-	-	114,6
Przemysł a	38	16	22	13	9	-
b	42	17	25	16	9	-
c	49	20	29	17	12	-
d	128,9	125,0	131,8	130,8	133,3	-
Górnictwo i kopalnictwo a	2	-	2	2	-	-
b	2	-	2	2	-	-
c	3	1	2	2	-	-
d	150,0	-	100,0	100,0	-	-
Działalność produkcyjna a	34	14	20	11	9	-
b	38	15	23	14	9	-
c	44	17	27	15	12	-
d	129,4	121,4	135,0	136,4	133,3	-
Zaopatrywanie w energię elektryczną, gaz i wodę a	2	2	-	-	-	-
b	2	2	-	-	-	-
c	2	2	-	-	-	-
d	100,0	100,0	-	-	-	-
Budownictwo a	30	4	26	12	14	-
b	34	5	29	15	14	-
c	36	6	30	16	14	-
d	120,0	150,0	115,4	133,3	100,0	-
Handel i naprawy a	10	-	10	1	9	-
b	11	-	11	2	9	-
c	13	-	13	4	9	-
d	130,0	-	130,0	400,0	100,0	-
Transport, składowanie i łączność ... a	1	1	-	-	-	-
b	1	1	-	-	-	-
c	1	1	-	-	-	-
d	100,0	100,0	-	-	-	-
Pozostałe działy a	24	5	19	5	14	-
b	25	5	20	6	14	-
c	26	5	21	6	15	-
d	108,3	100,0	110,5	120,0	107,1	-

TABL. 4 STRUKTURA PRZEDSIĘBIORSTW PAŃSTWOWYCH OBJĘTYCH PROCESEM PRZEKSZTAŁCEN WŁASNOŚCIOWYCH

WYSZCZEGÓLNIENIE	Ogółem	Przekształco- ne w jedno- osobowe spółki Skarbu Państwa	Poddane likwidacji			Włączone do Zasobu Własności Rolnej Skarbu Państwa
			razem	na podstawie umowy		
				o przedsię- biorstwach państwowych	o prywatyzacji przedsiębiorstw państwowych	
WEDŁUG SEKCJI EKD						
OGÓŁEM	100,0	100,0	100,0	100,0	100,0	100,0
Rolnictwo	27,3	-	-	-	-	100,0
Przemysł	28,5	62,5	31,2	39,5	24,0	-
Górnictwo i kopalnictwo	1,7	3,1	2,2	4,6	-	-
Działalność produkcyjna	25,6	53,1	29,0	34,9	24,0	-
Zaopatrywanie w energię elektryczną gaz i wodę	1,2	6,3	-	-	-	-
Budownictwo	20,9	18,8	32,3	37,2	28,0	-
Handel i naprawy	7,6	-	14,0	9,3	18,0	-
Transport, składowanie i łączność ...	0,6	3,1	-	-	-	-
Pozostałe działy	15,1	15,6	22,5	14,0	30,0	-
WEDŁUG RODZAJU PRYWATYZACJI						
OGÓŁEM	100,0	18,6	54,1	25,0	29,1	27,3
Rolnictwo	100,0	-	-	-	-	100,0
Przemysł	100,0	40,8	59,2	34,7	24,5	-
Górnictwo i kopalnictwo	100,0	33,3	66,7	66,7	-	-
Działalność produkcyjna	100,0	38,6	61,4	34,1	27,3	-
Zaopatrywanie w energię elektryczną gaz i wodę	100,0	100,0	-	-	-	-
Budownictwo	100,0	16,7	83,3	44,4	38,9	-
Handel i naprawy	100,0	-	100,0	30,8	69,2	-
Transport, składowanie i łączność ...	100,0	100,0	-	-	-	-
Pozostałe działy	100,0	19,2	80,8	23,1	57,7	-

TABL. 5. SPÓŁKI POWSTAŁE W WYNIKU PRYWATYZACJI PRZEDSIĘBIORSTW PAŃSTWOWYCH

WYSZCZEGÓLNIENIE	Ogółem	W tym w sekcjach			
		przemysł	budownictwo	handel i naprawy	transport
OGÓŁEM	84	37	20	14	1
Spółki z udziałem Skarbu Państwa	34	25	7	-	1
powstałe w drodze kapitałowej	32	23	7	-	1
w tym sprywatyzowane	4	4	-	-	-
w tym z udziałem kapitału zagranicznego ...	2	2	-	-	-
powstałe w drodze likwidacyjnej	2	2	-	-	-
Spółki pracownicze powstałe w drodze likwidacyjnej	50	12	13	14	-

TABL. 6. SPÓŁKI SKARBU PAŃSTWA POWSTAŁE W WYNIKU PRYWATYZACJI PRZEDSIĘBIORSTW WEDŁUG WARTOŚCI KAPITAŁU AKCYJNEGO LUB ZAKŁADOWEGO

WYSZCZEGÓLNIENIE o – ogółem S.A. – spółki akcyjne z o.o. – spółki z ograniczoną odpowiedzialnością	Ogółem	Spółki o wartości kapitału akcyjnego (zakładowego) ^{a/}				
		do 5,0 mln zł	5,1 - 10,0	10,1 - 50,0	50,1 - 100,0	powyżej 100,0 mln zł
OGÓŁEM	34	13	11	7	3	-
S.A.	31	12	11	5	3	-
z o.o.	3	1	-	2	-	-
Jednoosobowe spółki Skarbu Państwa przeznaczone do indywidualnej prywatyzacji	12	6	3	3	-	-
S.A.	10	6	3	1	-	-
z o.o.	2	-	-	2	-	-
w tym spółki sprywatyzowane w wyniku prywatyzacji kapitałowej	4	2	2	-	-	-
S.A.	4	2	2	-	-	-
z o.o.	-	-	-	-	-	-
w tym z udziałem kapitału zagranicznego	2	1	1	-	-	-
S.A.	2	1	1	-	-	-
z o.o.	-	-	-	-	-	-
Jednoosobowe spółki Skarbu Państwa przeznaczone do prywatyzacji powszechnej	18	5	8	4	1	-
S.A.	18	5	8	4	1	-
z o.o.	-	-	-	-	-	-
Jednoosobowe spółki Skarbu Państwa utworzone w celu restrukturyzacji	2	-	-	-	2	-
S.A.	2	-	-	-	2	-
z o.o.	-	-	-	-	-	-
Spółki Skarbu Państwa powstałe w wyniku likwidacji przedsiębiorstw państwowych	2	2	-	-	-	-
S.A.	1	1	-	-	-	-
z o.o.	1	1	-	-	-	-
w tym z udziałem kapitału zagranicznego	-	-	-	-	-	-
S.A.	-	-	-	-	-	-
z o.o.	-	-	-	-	-	-

a/ Wartość kapitału w momencie powstania spółki.

TABL. 7. PRZEDSIĘBIORSTWA PAŃSTWOWE ZLIKwidOWANE WEDŁUG SPOSOBU ROZDYSPOWANIJA MAJĄTKU

WYSZCZEGÓLNIENIE	Ogółem	Przedsiębiorstwa				
		w których dokonano wyłącznie			w których dokonano mieszanych sposobów zbycia mienia	w których nie było prywatyzacji
		sprzedaży mienia	wniesienia do spółki	oddania do odpłatnego korzystania		
a - 31 XII 1993 r.						
b - 31 XII 1994 r.						
OGÓŁEM	50	6	2	33	6	3
	58	6	2	36	9	5
Przedsiębiorstwa państwowe zlikwidowane z mocy ustawy o przedsiębiorstwach państwowych						
a	9	5	1	-	-	3
b	11	5	1	-	-	5
Przedsiębiorstwa państwowe zlikwidowane z mocy ustawy o prywatyzacji przedsiębiorstw państwowych						
a	41	1	1	33	6	-
b	47	1	1	36	9	-
W ODSETKACH						
OGÓŁEM	100,0	12,0	4,0	66,0	12,0	6,0
	100,0	10,3	3,4	62,1	15,6	8,6
Przedsiębiorstwa państwowe zlikwidowane z mocy ustawy o przedsiębiorstwach państwowych						
a	100,0	55,6	11,1	-	-	33,3
b	100,0	45,5	9,0	-	-	45,5
Przedsiębiorstwa państwowe zlikwidowane z mocy ustawy o prywatyzacji przedsiębiorstw państwowych						
a	100,0	2,4	2,4	80,5	14,7	-
b	100,0	2,1	2,1	76,6	19,2	-

TABL. 8. ROZDYSPOWANIJE MAJĄTKU PRZEDSIĘBIORSTW PAŃSTWOWYCH W OKRESIE 1 VIII 1990 - 31 XII 1994 R.

WYSZCZEGÓLNIENIE	Wartość aktywów zlikwidowanych przedsiębiorstw ^{a/}	Wartość rynkowa rozdysponowanego majątku			
		ogółem	sprzedanego	wniesionego do spółek	oddanego do odpłatnego korzystania
		w tys. zł /ceny bieżące/			
OGÓŁEM	161281,6	97295,8	3873,4	34900,6	58521,8
Przedsiębiorstwa państwowe zlikwidowane z mocy ustawy o przedsiębiorstwach państwowych	7196,6	1994,9	1994,9	-	-
Przedsiębiorstwa państwowe zlikwidowane z mocy ustawy o prywatyzacji przedsiębiorstw państwowych	154085,0	95300,9	1878,5	34900,6	58521,8

a/ Wartość przyjęta do ewidencji przez Skarb Państwa.

TABL. 9. ROZLICZENIA BUDŻETOWE Z TYTUŁU SPRZEDAŻY LUB ODDANIA DO ODPLATNEGO KORZYSTANIA Z MIENIA ZLIKWIDOWANYCH PRZEDSIĘBIORSTW PAŃSTWOWYCH DO KOŃCA 1994 R.

WYSZCZEGÓLNIENIE	Wartość mienia			Przekazane na rachunek dochodów budżetowych wpływy			Zaległości wobec budżetu		
	razem	sprzedanego	oddanego do odpłatnego korzystania	razem	z tytułu sprzedaży mienia	z tytułu oddania mienia do odpłatnego korzystania	razem	z tytułu sprzedaży mienia	z tytułu oddania mienia do odpłatnego korzystania
	w tys. zł /ceny bieżące/								
OGÓŁEM	62395,2	3873,4	58521,8	40464,2	1088,5	39375,7	3689,8	91,4	3598,4
Przedsiębiorstwa państwowe zlikwidowane z mocy ustawy o przedsiębiorstwach państwowych	1994,9	1994,9	-	64,2	64,2	-	4,2	4,2	-
Przedsiębiorstwa państwowe zlikwidowane z mocy ustawy o prywatyzacji przedsiębiorstw państwowych	60400,3	1878,5	58521,8	40400,0	1024,3	39375,7	3685,6	87,2	3598,4

TABL. 10. PRZYCHODY I KOSZTY W PODMIOTACH GOSPODARCZYCH OBJĘTYCH PROCESEM PRYWATYZACJI ^{a/} W 1994 R.

WYSZCZEGÓLNIENIE	Przychody		Koszty uzyskania przychodów		Zyski nadzwyczajne	Straty nadzwyczajne
	ogółem	w tym przychody ze sprzedaży wyrobów i usług	razem	w tym koszty sprzedaży wyrobów i usług		
	w mln zł (ceny bieżące)					
OGÓŁEM	2282,6	1720,3	2184,2	1572,6	47,0	56,4
W jednoosobowych spółkach Skarbu Państwa przeznaczonych do indywidualnej prywatyzacji	1554,5	1249,2	1480,3	1122,6	34,5	34,1
przeznaczonych do powszechnej prywatyzacji	291,7	235,0	279,9	190,9	8,8	14,8
W spółkach sprywatyzowanych kapitałowo	806,4	756,1	786,7	722,6	9,7	17,6
W spółkach pracowniczych	231,1	207,5	232,2	199,8	3,1	11,6
W przedsiębiorstwach państwowych w likwidacji z mocy ustawy o przedsiębiorstwach państwowych	458,0	247,0	437,2	229,7	7,0	4,1
z mocy ustawy o prywatyzacji przedsiębiorstw państwowych	26,4	7,2	23,8	11,6	2,3	6,2
z mocy ustawy o prywatyzacji przedsiębiorstw państwowych	25,9	6,7	23,0	11,1	2,2	6,1
z mocy ustawy o prywatyzacji przedsiębiorstw państwowych	0,5	0,5	0,8	0,5	-	-

a/ Bez pgr.

TABL. 11. WYNIKI FINANSOWE ORAZ OBCIĄŻENIA WYNIKU W PODMIOTACH GOSPODARCZYCH OBJĘTYCH PROCESEM PRYWATYZACJI^{a/} W 1994 R.

WYSZCZEGÓLNIENIE	Wynik finansowy		Obciążenie wyniku finansowego	W tym		
	brutto (+ -)	netto (+ -)		podatek dochodowy	dywidenda od funduszu założyciel- skiego	podatek od wzrostu wynagrodzeń
w mln zł /ceny bieżące/						
OGÓŁEM	89,1	30,6	58,4	49,5	1,6	7,3
W jednoosobowych spółkach Skarbu Państwa ..	74,6	37,9	36,7	28,6	1,4	6,7
przeznaczonych do indywidualnej prywatyzacji	5,8	-0,4	6,2	4,3	0,8	1,1
przeznaczonych do powszechnej prywatyzacji	11,8	-1,0	12,8	9,2	0,2	3,4
W spółkach sprywatyzowanych kapitałowo	-9,6	-15,7	6,1	5,7	0,1	0,2
W spółkach pracowniczych	23,7	11,7	12,0	11,9	0,0	0,1
W przedsiębiorstwach państwowych w likwidacji	-1,3	-4,3	3,0	2,7	0,1	0,2
z mocy ustawy o przedsiębiorstwach państwowych	-1,0	-4,0	3,0	2,7	0,1	0,2
z mocy ustawy o prywatyzacji przedsiębiorstw państwowych	-0,3	-0,3	0,0	0,0	0,0	-

a/ Bez pgr.

TABL. 12. RELACJE EKONOMICZNE W PODMIOTACH GOSPODARCZYCH OBJĘTYCH PROCESEM PRYWATYZACJI^{a/} W 1994 R.

WYSZCZEGÓLNIENIE	Wskaźnik poziomu kosztów z całościu działalności ^{b/}	Wskaźnik rentowności ^{c/}	Zyskowność ^{d/} w zł
	w %		
OGÓŁEM	95,7	4,1	13
W jednoosobowych spółkach Skarbu Państwa	95,2	5,0	24
przeznaczonych do indywidualnej prywatyzacji	96,0	2,1	-1
przeznaczonych do powszechnej prywatyzacji	97,6	1,5	-1
W spółkach sprywatyzowanych kapitałowo	90,7	13,8	86
W spółkach pracowniczych	95,5	5,4	26
W przedsiębiorstwach państwowych w likwidacji	90,1	-5,3	-163
z mocy ustawy o przedsiębiorstwach państwowych .	88,9	-4,4	-155
z mocy ustawy o prywatyzacji przedsiębiorstw państwowych	154,2	-33,2	-586

a/ Bez pgr. b/ Relacja kosztów uzyskania przychodów ogółem do przychodów ogółem. c/ Relacja wyniku finansowego brutto (saldo) do kosztów uzyskania przychodów ogółem. d/ Wynik finansowy netto (saldo) na 1000 zł przychodów ogółem.

TABL. 13. MAJĄTEK OBROTOWY I ZOBOWIĄZANIA W PODMIOTACH GOSPODARCZYCH OBJĘTYCH PROCESEM PRYWATYZACJI^{a/}

Stan w dniu 31 XII 1994 r.

WYSZCZEGÓLNIENIE	Majątek obrotowy	W tym						Kredyty i pożyczki	Zobowiązania
		zapasy	w tym			należności i roszczenia	środki pieniężne i papiery wartościowe		
			materiały	produkty gotowe	towary				
w mln zł /ceny bieżące/									
OGÓŁEM	815,7	319,1	162,8	51,1	35,8	389,3	86,4	188,1	607,5
W jednoosobowych spółkach Skarbu Państwa	553,4	226,9	125,7	37,9	6,1	273,0	39,9	159,9	384,1
przeznaczonych do indywidualnej prywatyzacji	145,2	51,6	20,0	5,9	2,8	72,9	13,5	69,2	118,0
przeznaczonych do powszechnej prywatyzacji	277,2	125,0	55,4	32,0	3,2	129,5	17,1	71,7	195,5
W spółkach sprywatyzowanych kapitałowo	130,9	50,3	50,3	-	0,0	70,6	9,4	19,0	70,6
W spółkach pracowniczych	154,1	57,4	15,4	5,8	28,0	70,7	23,5	15,1	158,4
W przedsiębiorstwach państwowych w likwidacji	12,4	0,7	0,3	0,3	0,1	6,5	5,1	2,4	15,0
z mocy ustawy o przedsiębiorstwach państwowych	10,8	0,7	0,3	0,3	0,1	4,9	5,1	2,4	14,4
z mocy ustawy o prywatyzacji przedsiębiorstw państwowych	1,6	-	-	-	-	1,6	0,0	-	0,6

a/ Bez pgr.

TABL. 14 PRACUJĄCY W PODMIOTACH GOSPODARCZYCH OBJĘTYCH PROCESEM PRYWATYZACJI

Stan w dniu 31 XII 1994 r.

WYSZCZEGÓLNIENIE	Ogółem	W tym w sekcjach			
		przemysł	budownictwo	handel i naprawy	transport
OGÓŁEM	39794	27820	8514	1291	786
W jednoosobowych spółkach Skarbu Państwa	27217	22600	3831	-	786
przeznaczonych do indywidualnej prywatyzacji	7658	7409	249	-	-
przeznaczonych do powszechnej prywatyzacji	16572	12204	3582	-	786
W spółkach sprywatyzowanych kapitałowo	1860	1860	-	-	-
W spółkach pracowniczych	9885	2798	4635	1229	-
W przedsiębiorstwach państwowych w likwidacji	337	192	48	62	-
z mocy ustawy o przedsiębiorstwach państwowych	302	192	48	62	-
z mocy ustawy o prywatyzacji przedsiębiorstw państwowych	35	-	-	-	-

TABL. 15 PRZEDSIĘBIORSTWA PAŃSTWOWE OBJĘTE PROCESEM PRZEKSZTAŁCEN WŁASNOŚCIOWYCH WEDŁUG WOJEWÓDZTW

WYSZCZEGÓLNIENIE	Ogółem	Przekształcone w jednoosobowe spółki Skarbu Państwa	Poddane likwidacji			Włączone do Zasobu Własności Rolnej Skarbu Państwa
			razem	na podstawie ustawy		
				o przedsię- biorstwach państwowych (art. 19)	o prywatyzacji przedsiębiorstw państwowych (art. 37)	
POLSKA	4722	844	2231	1246	985	1647
Warszawskie	228	47	158	70	88	23
Białkopodlaskie	35	2	19	10	9	14
Białostockie	76	15	45	20	25	16
Bielskie	70	32	34	20	14	4
Bydgoskie	174	32	70	38	32	72
Chełmskie	28	3	13	7	6	12
Ciechanowskie	53	1	35	15	20	17
Częstochowskie	63	13	42	30	12	8
Elbląskie	190	4	30	25	5	156
Gdańskie	175	35	81	38	43	59
Gorzowskie	126	5	53	37	16	68
Jeleniogórskie	70	27	24	11	13	19
Kaliskie	69	24	30	20	10	15
Katowickie	378	178	180	100	80	20
Kieleckie	87	14	55	42	13	18
Konińskie	30	6	14	10	4	10
Koszalińskie	151	6	56	41	15	89
Krakowskie	121	33	80	38	42	8
Krośnieńskie	45	6	23	19	4	16
Legnickie	85	8	29	15	14	48
Leszczyńskie	49	3	24	8	16	22
Lubelskie	95	11	67	36	31	17
Łomżyńskie	21	2	12	8	4	7
Łódzkie	151	30	110	50	60	11
Nowosądeckie	27	5	18	12	6	4
Olsztyńskie	243	12	96	62	34	135
Opolskie	195	33	63	33	30	99
Ostrołęckie	24	1	14	9	5	9
Piłskie	105	5	34	31	3	66
Piotrkowskie	59	15	30	20	10	13
Płockie	54	7	25	14	11	22
Poznańskie	175	28	99	48	51	48
Przemyskie	45	7	21	19	2	17
Radomskie	51	15	22	16	6	14
Rzeszowskie	67	23	37	17	20	7
Siedleckie	41	2	26	10	16	13
Sieradzkie	24	5	12	5	7	7
Skierniewickie	35	3	20	16	4	12
Słupskie	114	6	30	21	9	78
Suwalskie	117	6	40	27	13	71
Szczecińskie	161	19	59	12	47	83
Tarnobrzeskie	33	6	21	14	7	6
Tarnowskie	41	11	21	8	13	9
Toruńskie	93	16	36	21	15	41
Wąbrzyskie	94	22	39	30	9	33
Włocławskie	41	4	24	15	9	13
Wrocławskie	172	32	93	43	50	47
Zamojskie	35	7	19	14	5	9
Zielonogórskie	114	18	54	27	27	42

TABL. 16 SPÓŁKI POWSTAŁE W WYNIKU PRZEKSZTAŁCEN PRZEDSIĘBIORSTW PAŃSTWOWYCH I ICH PRYWATYZACJA WEDŁUG WOJEWÓDZTŹ

WYSZCZEGÓLNIENIE	Spółki powstałe				W tym spółki sprywatyzowane	
	ogółem	w celu prywatyzacji indywidualnej	w celu prywatyzacji powszechnej	w innym celu	razem	w tym z udziałem kapitału zagranicznego
POLSKA	799	359	330	110	134	64
Warszawskie	47	32	9	6	14	7
Białkopodlaskie	2	-	1	1	-	-
Białostockie	15	4	9	2	3	2
Bielskie	32	18	12	2	7	2
Bydgoskie	32	20	9	3	9	5
Chełmskie	4	2	1	1	-	-
Ciechanowskie	1	1	-	-	-	-
Częstochowskie	13	3	9	1	-	-
Elbląskie	4	2	1	1	1	1
Gdańskie	35	23	8	4	4	1
Gorzowskie	5	1	3	1	1	1
Jeleniogórskie	27	14	10	3	5	3
Kaliskie	25	10	13	2	1	1
Katowickie	127	38	59	30	11	5
Kieleckie	14	9	3	2	3	1
Konińskie	6	3	3	-	1	1
Koszalińskie	6	4	-	2	3	2
Krakowskie	32	18	11	3	6	2
Krośnieńskie	6	4	2	-	2	1
Legnickie	8	1	5	2	-	-
Leszczyńskie	3	1	2	-	-	-
Lubelskie	11	5	3	3	1	1
Łomżyńskie	2	-	2	-	-	-
Łódzkie	30	15	10	5	8	3
Nowosądeckie	5	2	3	-	1	-
Olsztyńskie	13	8	3	2	2	-
Opolskie	33	17	14	2	9	5
Ostrołęckie	1	1	-	-	-	-
Piłskie	5	3	1	1	2	1
Piotrkowskie	15	6	8	1	1	-
Płockie	7	3	3	1	1	-
Poznańskie	32	14	13	5	9	5
Przemyskie	8	4	4	-	2	2
Radomskie	15	6	7	2	1	1
Rzeszowskie	23	4	18	1	1	1
Siedleckie	2	1	1	-	1	-
Sieradzkie	5	3	2	-	1	1
Skierniewickie	3	1	2	-	-	-
Słupskie	6	2	2	2	1	1
Suwalskie	6	3	3	-	1	1
Szczecińskie	18	11	5	2	4	2
Tarnobrzęskie	7	4	3	-	1	-
Tarnowskie	11	3	6	2	2	-
Toruńskie	15	6	6	3	2	-
Wałbrzyskie	22	6	12	4	2	1
Włocławskie	4	3	-	1	1	-
Wrocławskie	32	12	18	2	4	2
Zamojskie	7	1	5	1	1	-
Zielonogórskie	19	8	7	4	4	1

TABL. 17 SPÓŁKI UŻYTKUJĄCE MAJĄTEK ZLIKWIDOWANYCH PRZEDSIĘBIORSTW PAŃSTWOWYCH WEDŁUG WOJEWÓDZTW

WYSZCZEGÓLNIENIE	Spółki z udziałem Skarbu Państwa		Spółki pracownicze
	razem	w tym z udziałem kapitału zagranicznego	
POLSKA	73	30	840
Warszawskie	6	3	83
Białkopodlaskie	-	-	3
Białostockie	2	1	17
Bielskie	-	-	12
Bydgoskie	3	1	28
Chełmskie	-	-	11
Ciechanowskie	-	-	12
Częstochowskie	-	-	7
Elbląskie	-	-	1
Gdańskie	-	-	33
Gorzowskie	1	-	36
Jeleniogórskie	3	1	15
Kaliskie	2	-	5
Katowickie	2	1	70
Kieleckie	4	-	11
Konińskie	1	-	4
Koszalińskie	3	1	11
Krakowskie	1	1	41
Krośnieńskie	-	-	2
Legnickie	4	-	10
Leszczyńskie	1	-	16
Lubelskie	-	-	27
Łomżyńskie	-	-	-
Łódzkie	1	1	38
Nowosądeckie	1	-	2
Olsztyńskie	2	2	35
Opolskie	2	2	28
Ostrołęckie	-	-	1
Pilskie	1	-	4
Piotrkowskie	-	-	7
Płockie	-	-	9
Poznańskie	12	7	51
Przemyskie	-	-	2
Radomskie	1	-	4
Rzeszowskie	1	-	12
Siedleckie	1	-	12
Sieradzkie	-	-	6
Skierniewickie	-	-	3
Ślupskie	-	-	9
Suwalskie	-	-	8
Szczecińskie	4	2	45
Tarnobrzeskie	3	2	4
Tarnowskie	1	1	7
Toruńskie	-	-	13
Wałbrzyskie	4	2	7
Włocławskie	-	-	8
Wrocławskie	2	-	50
Zamojskie	1	-	1
Zielonogórskie	3	2	25

TABL. 18. POWIERZCHNIA GRUNTÓW WŁĄCZONYCH DO ZASOBU WŁASNOŚCI ROLNEJ SKARBU PAŃSTWA
WEDŁUG WOJEWÓDZTW
Stan na koniec 1994 r.

WYSZCZEGÓLNIENIE	Państwowe przedsiębiorstwa gospodarki rolnej przejęte przez Agencję Własności Rolnej Skarbu Państwa		Powierzchnia gruntów przyjętych			
	w liczbach bezwzględnych	w %	ogółem	z państwo- wych przed- siębiorstw gospodarki rolnej	z Państwowego Funduszu Ziemi	z innych tytułów
			w tys. ha			
POLSKA	1647	100,0	4232,8	3728,0	436,0	68,8
Warszawskie	23	1,4	12,1	11,2	0,8	0,1
Białkopodlaskie	14	0,9	29,2	22,1	7,0	0,1
Białostockie	16	1,0	51,8	28,1	20,6	3,1
Bielskie	4	0,2	5,4	4,2	1,2	0,0
Bydgoskie	72	4,4	178,7	159,8	7,5	11,4
Chełmskie	12	0,7	57,8	27,9	29,8	0,1
Ciechanowskie	17	1,0	46,0	40,1	5,0	0,9
Częstochowskie	8	0,5	22,4	16,3	6,1	-
Elbląskie	156	9,5	216,2	194,6	21,6	0,0
Gdańskie	59	3,6	108,6	104,3	4,3	0,0
Gorzowskie	68	4,1	218,2	188,9	21,3	8,0
Jeleniogórskie	19	1,2	78,6	53,7	23,6	1,3
Kaliskie	15	0,9	49,2	47,1	2,0	0,1
Katowickie	20	1,2	45,3	41,7	3,3	0,3
Kieleckie	18	1,1	28,1	14,9	12,9	0,3
Konińskie	10	0,6	34,5	28,9	5,4	0,2
Koszalińskie	89	5,4	273,4	253,5	15,5	4,4
Krakowskie	8	0,5	14,9	13,9	1,0	0,0
Krośnieńskie	16	1,0	43,4	35,8	4,8	2,8
Legnickie	48	2,9	110,3	99,8	9,8	0,7
Leszczyńskie	22	1,4	91,5	89,2	1,9	0,4
Lubelskie	17	1,0	18,4	11,9	6,4	0,1
Łomżyńskie	7	0,4	12,1	10,4	1,3	0,4
Łódzkie	11	0,7	6,3	5,2	0,6	0,5
Nowosądeckie	4	0,2	6,7	5,4	0,9	0,4
Olsztyńskie	135	8,2	394,5	348,6	37,4	8,5
Opolskie	99	6,0	154,3	146,8	6,8	0,7
Ostrołęckie	9	0,5	6,9	4,9	2,0	0,0
Pilskie	66	4,0	170,5	162,6	5,2	2,7
Piotrkowskie	13	0,8	12,0	9,1	2,9	0,0
Płockie	22	1,4	22,0	20,7	1,3	-
Poznańskie	48	2,9	178,3	174,9	3,3	0,1
Przemyskie	17	1,0	55,6	44,8	9,4	1,4
Radomskie	14	0,9	17,1	8,3	8,8	-
Rzeszowskie	7	0,4	14,2	8,5	5,5	0,2
Siedleckie	13	0,8	14,1	9,6	4,5	0,0
Sieradzkie	7	0,4	8,8	6,2	2,5	0,1
Skierniewickie	12	0,7	10,5	8,7	1,8	0,0
Słupskie	78	4,7	205,0	195,8	8,0	1,2
Suwalskie	71	4,3	250,6	221,5	26,9	2,2
Szczecińskie	83	5,0	361,1	329,3	27,7	4,1
Tarnobrzeskie	6	0,4	13,5	8,8	3,9	0,8
Tarnowskie	9	0,5	8,7	6,1	2,6	0,0
Toruńskie	41	2,5	73,9	69,6	2,5	1,8
Wałbrzyskie	33	2,0	71,4	70,8	0,4	0,2
Włocławskie	13	0,8	28,9	23,0	2,6	3,3
Wrocławskie	47	2,9	161,3	148,2	12,0	1,1
Zamojskie	9	0,5	45,6	35,9	9,6	0,1
Zielonogórskie	42	2,6	194,9	156,4	33,8	4,7

TABL. 19. ZAGOSPODAROWANIE GRUNTÓW PRZEZ AGENCJĘ WŁASNOŚCI ROLNEJ SKARBU PAŃSTWA WEDŁUG WOJEWÓDZTW

Stan na koniec 1994 r.

WYSZCZEGÓLNIENIE	Powierzchnia gruntów zagospodarowanych w tys. ha						
	ogółem	sprzedaż	przekazane w nie- odpłatne użytkowanie	wniesione do spółki	dzierżawa	admini- strowane	tymczasowo zarządzane
POLSKA	4040,5	123,9	21,5	6,5	2105,4	377,9	1405,3
Warszawskie	12,8	1,8	0,2	0,2	3,2	0,6	6,8
Białkopodlaskie	24,7	1,0	0,0	0,1	14,0	3,4	6,2
Białostockie	39,0	1,4	0,4	0,0	33,2	-	4,0
Bielskie	4,6	0,1	0,1	0,0	1,4	0,3	2,7
Bydgoskie	174,0	3,9	1,6	0,1	117,5	20,5	30,4
Chełmskie	41,2	5,8	0,5	-	29,2	1,9	3,8
Ciechanowskie	48,7	1,1	0,0	0,1	30,6	2,8	14,1
Częstochowskie	18,7	0,6	0,1	0,0	9,6	-	8,4
Elbląskie	196,7	9,3	1,6	0,1	90,2	0,2	95,3
Gdańskie	106,0	8,7	0,6	0,2	44,0	7,6	44,9
Gorzowskie	211,1	3,7	0,7	0,1	91,6	1,9	113,1
Jeleniogórskie	58,8	1,4	0,1	-	15,9	-	41,4
Kaliskie	49,0	1,5	0,3	0,0	21,2	15,8	10,2
Katowickie	43,5	0,4	0,1	0,0	18,7	1,4	22,9
Kieleckie	17,7	0,5	0,0	0,0	9,1	1,4	6,7
Konińskie	30,4	2,4	0,3	0,1	18,6	5,9	3,1
Koszalińskie	262,2	6,3	1,2	0,1	143,2	11,5	99,9
Krakowskie	14,3	0,1	0,1	0,1	10,3	0,0	3,7
Krośnieńskie	37,3	1,1	0,8	-	7,9	-	27,5
Legnickie	102,1	0,7	0,1	0,2	25,7	5,0	70,4
Leszczyńskie	91,5	3,0	0,5	0,7	47,4	13,3	26,6
Lubelskie	15,8	1,2	0,1	0,0	5,7	7,1	1,7
Łomżyńskie	14,3	0,8	0,0	0,1	6,7	0,5	6,2
Łódzkie	5,6	0,7	0,0	0,0	4,6	-	0,3
Nowosądeckie	5,8	0,2	0,2	0,0	2,0	-	3,4
Olzatyńskie	388,1	4,0	1,3	0,1	197,7	32,5	152,5
Opolskie	150,2	6,0	0,0	0,1	74,4	20,3	49,4
Ostrołęckie	6,1	0,4	0,0	-	3,8	-	1,9
Piłskie	201,1	6,2	1,8	0,1	117,5	10,6	64,9
Piotrkowskie	9,0	0,5	0,0	0,1	7,2	-	1,2
Płockie	23,5	1,2	0,0	0,1	18,8	0,0	3,4
Poznańskie	178,9	12,3	2,8	2,5	105,6	38,3	17,4
Przemyskie	47,2	0,3	0,2	-	13,0	3,4	30,3
Radomskie	12,0	1,8	0,2	0,1	6,5	0,7	2,7
Rzeszowskie	10,2	0,4	0,1	-	6,5	0,8	2,4
Siedleckie	11,2	1,5	0,0	0,1	5,8	1,4	2,4
Sieradzkie	6,4	0,7	0,0	0,1	5,6	0,0	0,0
Skierniewickie	9,0	1,3	0,0	0,1	5,9	0,7	1,0
Słupskie	200,0	2,1	0,8	0,0	111,8	8,8	76,5
Suwalskie	235,5	3,8	0,9	0,1	178,1	10,0	42,6
Szczecińskie	367,3	10,7	1,3	0,2	216,2	94,9	44,0
Tarnobrzeskie	10,0	0,2	0,1	0,0	4,4	0,0	5,3
Tarnowskie	6,7	0,3	0,1	0,0	2,7	0,1	3,5
Toruńskie	72,3	2,9	1,0	0,0	39,5	13,4	15,5
Wałbrzyskie	71,0	0,5	0,2	0,4	11,7	9,2	49,0
Wrocławskie	29,0	0,9	0,2	0,1	21,9	0,1	5,8
Wrocławskie	153,3	3,1	0,5	0,1	72,2	9,4	68,0
Zamojskie	40,5	1,1	0,2	0,0	14,6	12,6	12,0
Zielonogórskie	176,2	4,0	0,2	-	62,5	9,6	99,9

SPÓŁKI Z UDZIAŁEM SKARBU PAŃSTWA

1. HUTA "OŁAWA" SPÓŁKA AKCYJNA
2. "ODRATRANS" S.A.
3. "GRANITEX" SP.Z O.O.
4. ZAKŁADY PRZEMYSŁU ODZIEŻOWEGO "INTERMODA" WE WROCŁAWIU S.A.
5. FABRYKA WAGONÓW "PAFAWAG" SP.Z O.O.
6. ZAKŁAD ENERGETYCZNY WROCŁAW SPÓŁKA AKCYJNA
7. ZAKŁADY ELEKTRONICZNE "ELWRO" S.A.
8. KOMBINAT "PZL-HYDRAL" S.A.
9. PRZEDS.MONTAŻU ELEKTROWNI I URZĄDZEŃ PRZEM."ENERGOMONTAŻ-ZACHÓD" S.A.
10. WROCŁAWSKIE PRZEDSIĘBIORSTWO BUDOWNICTWA PRZEMYSŁOWEGO NR 1 S.A.
11. ZAKŁADY SPRZĘTU GRZEJNEGO "WROZAMET" S.A.
12. ZAKŁADY CHEMICZNE "ROKITA" S.A.
13. PRZEDSIĘBIORSTWO PRZEMYSŁU MIĘSNEGO WE WROCŁAWIU SP.Z O.O.
14. "POLIFARB" WROCŁAW SPÓŁKA AKCYJNA
15. BROWARY DOLNOŚLĄSKIE "PIAST" S.A.
16. ZESPÓŁ ELEKTROCIEPŁOWNI WROCŁAW SPÓŁKA AKCYJNA
17. WROCŁAWSKI ZAKŁAD PRZEMYSŁU MASZYNOWEGO LEŚNICTWA "DOLPIMA" S.A.
18. ZAKŁADY CHEMICZNE "VISCOPLAST" S.A.
19. PRZEDSIĘBIORSTWO APARATURY SPAWALNICZEJ "ASPA" S.A.
20. "ELEKTROMONTAŻ" WROCŁAW S.A.
21. WROCŁAWSKIE PRZEDSIĘBIORSTWO BUDOWNICTWA PRZEMYSŁOWEGO NR 2 "WROBIS" S.A.
22. CUSSONS,POLSKA,SPÓŁKA AKCYJNA
23. PORT LOTNICZY WROCŁAW S.A. WE WROCŁAWIU
24. "HUTMEN" S.A.
25. FABRYKA MASZYN "FADROMA" S.A. WE WROCŁAWIU
26. FABRYKA AUTOMATÓW TOKARSKICH WE WROCŁAWIU S.A.
27. "MOSTOTAL" WROCŁAW S.A.
28. "ARCHIMEDES" S.A.
29. "WROCŁAWSKIE KOPALNIE SUROWCÓW MINERALNYCH" S.A.
30. WROCŁAWSKIE PRZEDSIĘBIORSTWO BUDOWLANE "PÓLNOC" S.A.
31. FABRYKA MASZYN ROLNICZYCH "AGROMET-PILMET" S.A.
32. ZAKŁADY TWORZYW SZTUCZNYCH "ERG" S.A.
33. "PRZEDSIĘBIORSTWO ROBÓT KOLEJOWYCH I INŻYNIERYJNYCH" S.A.

**SPÓŁKI PRACOWNICZE POWSTAŁE W CELU PRZEJĘCIA MIENIA ZLIKWIDOWANEGO
PREDSIĘBIORSTWA (oddanego przez Skarb Państwa do odpłatnego użytkowania)**

1. WROCL. BIURO PROJEKTOWO-BADAWCZE BUDOWNICTWA PRZEMYSŁ."IDECO" SP.Z O.O.
2. NCE SPÓŁKA AKCYJNA
3. PRZEDSIĘBIORSTWO PROJEKTOWO-USŁUGOWE "NAVICENTRUM" SP.Z O.O.
4. PRZEDSIĘBIORSTWO ROBÓT ELEKTRYCZNYCH "ELTOR" SP.Z O.O.
5. PRZEDSIĘBIORSTWO GEODEZYJNO-KARTOGRAFICZNE OPGK WROCLAW SP.Z O.O.
6. PRZEDS.ROBÓT CHEMOODPORNÝCH I ANTYKOROZYJNYCH "CHEMIZOLA" SP.Z O.O.
7. ZAKŁAD AUTOMATYKI "ELAM" SP.Z O.O.
8. "HYDROBUDOWA - WROCLAW" SP.Z O.O.
9. ZAKŁADY SPRZĘTU OŚWIETLENIOWEGO "POLAM-WROCLAW" SP.Z O.O.
10. OŚRODEK TECHNIKI JĄDROWEJ "POLON" SP.Z O.O.
11. PRZEDS.PROJEKTOWO-WDROŻENIOWE "BIPROSKAL" SP.Z O.O.
12. WROCLAWSKIE PRZEDS.ROBÓT INŻYNIERYJNYCH "WPRI-EKO" SPÓŁKA Z O.O.
13. "ALWRO" S.A.-ZAKŁADY ODLEWNICZE
14. WROCLAWSKIE PRZEDSIĘBIORSTWO BUDOWLANE SP.Z O.O.
15. DOLNOŚLĄSKIE PRZEDS.HANDLU OPAŁEM I MATERIAŁAMI BUDOWL."DOMAT" SP.Z O.O.
16. "BIURO I SZKOŁA CEZAS" SP.Z O.O.
17. PRZEDSIĘBIORSTWO DOSTAW INWESTYCYJNYCH I EKSPORTOWYCH "NAVIGA" SP.Z O.O.
18. PRZEDSIĘBIORSTWO EKSPORTU BUDOWNICTWA,USŁUG TECH."BUDEXPOL" SP.Z O.O.
19. PRZEDSIĘBIORSTWO PRODUKCYJNO-USŁUGOWE "TECHMA" SP.Z O.O.
20. PRZEDSIĘBIORSTWO APARATURY ELEKTRONICZNEJ "RADIOTECHNIKA" SP.Z O.O.
21. WYDAWNICTWO DOLNOŚLĄSKIE SP.Z O.O.
22. PRZEDSIĘBIORSTWO BUDOWNICTWA UPRZEMYSŁOWIONEGO-WROCLAW S.A.
23. PRZEDSIĘBIORSTWO PROJEKTOWO-USŁUGOWE "PRO-URBI" SP.Z O.O.
24. WROCLAWSKIE PRZEDSIĘBIORSTWO INSTALACJI ELEKTRYCZNYCH "WINEL" SP.Z O.O.
25. PRZEDSIĘBIORSTWO GEOLOGICZNE WE WROCLAWIU "PROXIMA" S.A.
26. INSTALACJE SANITARNE "WINSTAL" SP.Z O.O.
27. PRZEDS.USŁUG INFORMATYCZNYCH "CUKROBIT" SP.Z O.O.
28. "POLTEGOR-PROJEKT" SP.Z O.O.
29. PRZEDSIĘBIORSTWO HANDLOWO-PRODUKCYJNE "CENTROWET" SP.Z O.O.
30. WROCLAWSKA FABRYKA MASZYN I URZĄDZEŃ PRZEMYSŁU SPOŻYWCZEGO"SPOMASZ" S. A.
31. PRZEDS.WDRAŻI UPOWSZECH.POSTĘPU TECHN. I ORGANIZ. "POSTEOR" SP.Z O.O.
32. BIURO PROJEKTÓW BUDOWNICTWA KOMUNALNEGO WE WROCLAWIU
33. PRZEDSIĘBIORSTWO INŻYNIERII WODNEJ I OCHRONY ŚRODOWISKA SP.Z O.O.
34. "SILANA PRZEDSIĘBIORSTWO WIELOBRANŻOWE" SP. Z O.O.
35. ZAKŁAD STOLARKI BUDOWLANEJ "STOLBUD" S.A. WE WROCLAWIU
36. WROCLAWSKIE ZAKŁADY ZIELARSKIE "HERBAPOL" S.A.
37. PRZEDSIĘBIORSTWO PRODUKCYJNO-USŁUGOWO-HANDLOWE "WROBET" S.A.
38. WYTWÓRNIA POMP HYDRAULICZNYCH "PZL-WROCLAW" S.A.

39. PRZEDSIĘBIORSTWO PRODUKCYJNO-USŁUGOWO-HANDLOWE "MARTOM" SP. Z O.O.
40. PRZEDSIĘBIORSTWO HANDLOWO-PRODUKCYJNO-USŁUGOWE "POL-HANDEL" SP. Z O.O.
41. PRZEDSIĘBIORSTWO WIELOBRANŻOWE "CENTROSTAŁ-WROCŁAW" S.A.
42. "AGROMA" PRZEDSIĘBIORSTWO HANDLOWO-USŁUGOWE SP. Z O.O.
43. HURTOWNIA WIELOBRANŻOWA "SMARTEX" SP. Z O.O.
44. "MAMONA" SP. Z O.O.
45. PRZEDSIĘBIORSTWO HANDLOWO-PRODUKCYJNO-USŁUGOWE "TRAMP" SP. Z O.O.
46. CENTRUM ZAOPATRZENIA MEDYCZNEGO "CEZAŁ" S.A.
47. PRZEDSIĘBIORSTWO HANDLOWO-PRODUKCYJNO-USŁUGOWE DOM HANDLOWY "ODRA-1" SP. Z O.O.
48. "MARINO" SP. Z O.O.
49. DOLNOŚLĄSKIE PRZEDSIĘBIORSTWO HANDLOWO-USŁUGOWE "DOMAR" S.A.
50. PRZEDSIĘBIORSTWO INNOWACYJNO PRODUKCYJNE "ZREMB" SP. Z O.O.

PRZEDSIĘBIORSTWA PRZEKSZTAŁCONE W JEDNOOSOBOWE SPÓŁKI SKARBU PAŃSTWA

1. HUTA "OŁAWA"
2. ZAKŁAD ELEKTRONIKI "TEL-EKO" WE WROCIAWIU
3. ŻEGLUGA NA ODRZE
4. ZAKŁADY PRZEMYSŁU ODZIEŻOWEGO "INTERMODA"
5. PRZEDS. MONTAŻU ELEKTROWNI I URZĄDZEŃ PRZEMYSŁ. "ENERGOMONTAŻ ZACHÓD"
6. WROCŁAWSKIE PRZEDSIĘBIORSTWO BUDOWNICTWA PRZEMYSŁOWEGO NR 1
7. ZAKŁADY SPRZĘTU GRZEJNEGO "WROZAMET"
8. NADODRZAŃSKIE ZAKŁADY PRZEMYSŁU ORGANICZNEGO "ORGANIKA-ROKITA"
9. PRZEDSIĘBIORSTWO PRZEMYSŁU MIĘSNEGO WE WROCIAWIU
10. "POLIFARB" WROCŁAWSKA FABRYKA FARB I LAKIERÓW
11. ZAKŁADY PIWOWARSKIE
12. ZESPÓŁ ELEKTROCIEPŁOWNI WROCŁAW
13. WROCŁAWSKI ZAKŁAD PRZEMYSŁU MASZYNOWEGO LEŚNICTWA "DOLPIMA"
14. ZAKŁADY CHEMICZNE "VISCOPLAST"
15. ZAKŁADY APARATURY SPAWALNICZEJ "ASPA" IM. KOMUNY PARYSKIEJ
16. PRZEDS. PROD. I MONTAŻU URZĄDZEŃ ELEKTR. BUD. "ELEKTROMONTAŻ"
17. WROCŁAWSKIE PRZEDS. BUDOWNICTWA PRZEMYSŁOWEGO NR 2
18. WROCŁAWSKIE ZAKŁADY CHEMII GOSPODARCZEJ "POLLENA"
19. ZAKŁADY HUTNICZO-PRZETWÓRCZE METALI NIEŻELAZNYCH "HUTMEN"
20. FABRYKA MASZYN BUDOWLANYCH "BUMAR-FADROMA" WE WROCIAWIU
21. FABRYKA AUTOMATÓW TOKARSKICH WE WROCŁAWIU
22. WROCŁAWSKIE PRZED. KONSTRUKCJI STAŁ. URZ. CHŁOD. I PRZEMYSŁOWYCH "MOSTOSTAL"
23. FABRYKA WAGONÓW "PAFAWAG"
24. KOMBINAT TYPOWYCH ELEMENTÓW HYDRAULIKI SIŁOWEJ PZL-HYDRAL
25. ZAKŁAD ENERGETYCZNY WROCŁAW
26. ZAKŁADY ELEKTRONICZNE "ELWRO" WE WROCŁAWIU
27. "AGROMET-PILMET" FABRYKA MASZYN ROLNICZYCH
28. WROCŁAWSKIE PRZEDSIĘBIORSTWO BUDOWLANE "PÓLNOC"
29. "AGROMET-ARCHIMEDES" FABRYKA MASZYN ROLNICZYCH
30. ZAKŁADY TWORZYW SZTUCZYCH "ERG"
31. WROCŁAWSKIE KOPALNIE SUROWCÓW MINERALNYCH
32. ZAKŁADY BUDOWNICTWA KOLEJOWEGO-WROCŁAW

PRZEDSIĘBIORSTWA PAŃSTWOWE ZNAJDUJĄCE SIĘ W LIKWIDACJI

1. WROCŁAWSKIE PRZEDSIĘBIORSTWO CERAMIKI BUDOWLANEJ W LIKWIDACJI
2. PRZEDS. SPRZĘTU I TRANSPORTU WODNO-MELIORACYJNEGO W LIKWIDACJI
3. PRZEDSIĘBIORSTWO BUDOWNICTWA PAŃSTW.KOMUN.SAMOCH. W LIKWIDACJI
4. WOJEWÓDZKIE PRZEDSIĘBIORSTWO RENOWACJI BUDYNKÓW W LIKWIDACJI
5. HUTA "SIECHNICE" W LIKWIDACJI
6. WROCŁAWSKIE PRZEDSIĘBIORSTWO INSTALACJI PRZEMYSŁ."INSTAL" W LIKWIDACJI
7. WOJ.PRZEDSIĘBIORSTWO ROBÓT WODOCIĄGOWYCH I KANALIZACYJNYCH W LIKWIDACJI
8. PRZEDS. ROBÓT INSTALACYJNO-MONTAŻOWCH "PRIM" W LIKWIDACJI
9. PRZEDS. ZBYTU I ZAOPATRZ.MATERIAŁOWO-TECHNICZNEGO ROLNICTWA W LIKWIDACJI
10. ROLNICZE PRZEDSIĘBIORSTWO BUDOWLANE W LIKWIDACJI WE WROCŁAWIU
11. MIEJSKIE PRZEDSIĘBIORSTWO USŁUG KOMUNALNYCH WE WROCŁAWIU W LIKWIDACJI
12. WROCŁAWSKIE PRZEDSIĘBIORSTWO BUDOWLANE "ZACHÓD" W LIKWIDACJI
13. PRZEDSIĘBIORSTWO PRZETWÓRSTWA OWOCOWO-WARZYWNEGO "VINOMEX"
14. PRZEDSIĘBIORSTWO REMONTOWO-BUDOWLANE "CERBUDOWA" WE WROCŁAWIU W LIKWIDACJI
15. PRZEDSIĘBIORSTWO MECHANIZACJI PRODUKCJI ZWIERZĘCEJ "MEPROZET"
16. PRZEDSIĘBIORSTWO PRZEMYSŁOWO-HANDLOWE "CENTRALA RYBNA" W LIKWIDACJI
17. ZAKŁADY TECHNIKI BIUROWEJ "INFOBIURO"
18. BIURO STUDIÓW I PROJEKTÓW SŁUŻBY ZDROWIA WE WROCŁAWIU W LIKWIDACJI

PRZEDSIĘBIORSTWA PAŃSTWOWE ZLIKWIDOWANE

1. BIURO PROJEKTÓW WODNYCH MELIORACJI W LIKWIDACJI WE WROCŁAWIU
2. PP KOPALNIE SUROWCÓW SKALNYCH W STRZELINIE W LIKWIDACJI
3. BIURO PROJEKTÓW PRZEMYSŁU SPOŻYWCZEGO WE WROCŁAWIU
4. PP KOPALNIE GRANITU W SOBÓTCE
5. PRZEDSIĘBIORSTWO KOMPUTERYZACJI RYNKU "CEKAR" W LIKWIDACJI
6. PRZEDS.KONSERWACJI URZĄDZEŃ WODNYCH I MELIORACYJNYCH W LIKWIDACJI
7. ZAKŁAD APARATURY KRIOGENICZNEJ "KRIOPAN" W LIKWIDACJI
8. PRZEDSIĘBIORSTWO APARATURY ELEKTRONICZNEJ "RADIOTECHNIKA" W LIKWIDACJI
9. CENTRUM BADAWCZO-PROJEKTOWE ŻEGLUGI ŚRÓDLĄDOWEJ
10. PRZEDS.ROBÓT CHEMOODPORNYCH I ANTYKOROZYJNYCH "CHEMIZOLA" W LIKWIDACJI
11. PRZEDSIĘBIORSTWO BUDOWNICTWA UPRZEMYSŁOWIONEGO-WROCŁAW W LIKWIDACJI
12. WROCŁAWSKIE PRZEDSIĘBIORSTWO BUDOWLANE W LIKWIDACJI
13. WROCŁAWSKIE PRZEDS.ROBÓT INŻYNIERYJNYCH WE WROCŁAWIU W LIKWIDACJI
14. WROCŁAWSKIE PRZEDS.INSTALACJI ELEKTRYCZNYCH "WINEL" W LIKWIDACJI
15. WR.PRZEDS.ROBÓT INŻ.BUD.PRZEM."HYDROBUDOWA-WROCŁAW"W LIKWIDACJI W CELU SPRZEDAŻY
16. WROCŁAWSKIE BIURO PROJ.BADAWCZE BUD.PRZEMYSŁOWEGO W LIKWIDACJI
17. PRZEDS.ZAOPATRZ.ROLNICTWA W WODĘ"WODROL"WE WROCŁAWIU Z/S W KIELCZOWIE
18. BIURO PROJEKTÓW KOMUNIKACJI I GÓRNICZWA ODKRYWKOWEGO "BIPROSKAL" W LIKWIDACJI

19. PRZEDS.DOSTAW INWESTYCYJNYCH I EKSPORTOWYCH "NAVIGA" W LIKWIDACJI
20. ZAKŁADY ODLEWNICZE "ALWRO" WE WROCŁAWIU W LIKWIDACJI
21. PRZEDSIĘBIORSTWO ZAOPATRZENIA SZKÓŁ "CEZAS" W LIKWIDACJI
22. OKR.PRZEDS.GEODEZ.-KARTOGRAF.WE WROCŁAWIU W LIKWIDACJI W CELU PRYWATYZACJI
23. ZAKŁADY SPRZĘTU OŚWIETLENIOWEGO "POLAM WROCŁAW" W LIKWIDACJI
24. PRZEDSIĘBIORSTWO ELEKTRYFIKACJI I TECHNICZNEJ OBSŁUGI ROLNICTWA
25. PRZEDSIĘBIORSTWO GEOLOGICZNE WE WROCŁAWIU W LIKWIDACJI
26. PRZEDS.MODERNIZACJI PRZEM.MASZYN."TECHMA-WROCŁAW" W LIKWIDACJI
27. PRZEDS.EKSPORTU BUDOWNICTWA I USŁUG TECHNICZNYCH "BUDEXPOL" W LIKWIDACJI
28. WYDAWNICTWO DOLNOŚLĄSKIE W LIKWIDACJI
29. WROCŁ.PRZEDS.PROJEKTOWANIA URBANISTYCZNEGO WE WROCŁAWIU W LIKWIDACJI
30. PRZEDSIĘBIORSTWO MONTAŻOWE BUDOWNICTWA MIESZKANIOWEGO W LIKWIDACJI
31. OŚRODEK TECHNIKI JĄDROWEJ "POLON" WE WROCŁAWIU W LIKWIDACJI
32. DOLNOŚL.PRZEDS.HANDLU OPAŁEM I MATERIAŁAMI BUDOWL."DOMAT" W LIKWIDACJI
33. ZAKŁAD AUTOMATYKI "ELAM" WE WROCŁAWIU W LIKWIDACJI
34. PRZEDSIĘBIORSTWO INSTALACJI SANITARNYCH "WINSTAL" W LIKWIDACJI
35. PRZEDS.USŁUG INFORMATYCZNYCH PRZEMYSŁU CUKROWNICZEGO W LIKWIDACJI
36. "POLTEGOR-PROJEKT" BIURO STUDIÓW I PROJ.GÓR.ODKR.W LIKWIDACJI W CELU PRYWATYZACJI
37. PRZEDS.WDRAŻ.I UPOWSZ.POST.TECHN.I ORGANIZ. "POSTEOR" W LIKWIDACJI
38. WROCŁ.FABRYKA MASZYN I URZĄDZEŃ PRZEM.SPOŻ."SPOMASZ" W LIKWIDACJI W CELU PRYWATYZACJI
39. OKRĘGOWE PRZEDS.ZAOPATRZ.WETERYNARYJNO-ZOOTECHN."CENTROWET" WE WROCŁAWIU
40. WROCŁAWSKIE ZAKŁADY GAZÓW TECHNICZNYCH WE WROCŁAWIU
41. BIURO PROJEKÓW BUDOWNICTWA KOMUNALNEGO W LIKWIDACJI
42. REJONOWE PRZEDSIĘBIORSTWO MELIORACYJNE W LIKWIDACJI
43. PRZEDSIĘBIORSTWO PAŃSTWOWE"PORTY LOTNICZE"ODDZ.PORT LOTNICZY WROCŁAW
44. PRZEDSIĘBIORSTWO HANDLU UBIORAMI "OTEX" WE WROCŁAWIU W LIKWIDACJI
45. PRZEDSIĘBIORSTWO PRZEMYSŁU PAPIERNICZEGO W MALCZYCACH W LIKWIDACJI
46. PRZEDSIĘBIORSTWO USŁUG TECHNICZNYCH PGR W LIKWIDACJI
47. "CENTROSTAL" P.P.OBROTU WYROBAMI HUTNICZYMI W LIKWIDACJI
48. PRZEDSIĘBIORSTWO HANDLU SPRZĘTEM ROLNICZYM "AGROMA" -WROCŁAW W LIKWIDACJI
49. PRZEDSIĘBIORSTWO ZAOPATRZENIA LECZNICTWA "CEZAL" W LIKWIDACJI
50. WYTWÓRNIA POMP HYDRAULICZNYCH "PZL-WROCŁAW" W LIKWIDACJI
51. PRZEDSIĘBIORSTWO HANDLU ART. WYPOSAŻENIA MIESZKAŃ "DOMAR" WE WROCŁAWIU W LIKWIDACJI
52. PRZEDSIĘBIORSTWO HANDLU ARTYKUŁAMI PAPIERNICZYMI I SPORTOWYMI "ARPIS" W LIKWIDACJI
53. PRZEDSIĘBIORSTWO PRODUKCJI I MONTAŻU URZĄDZEŃ REKLAMOWYCH "REKLAMA" W LIKWIDACJI
54. ZAKŁAD STOLARKI BUDOWLANEJ "STOLBUD" WE WROCŁAWIU W LIKWIDACJI W CELU PRYWATYZACJI
55. BIURO PROJEKTOWO-KONSTRUKCYJNE PRZEM. MATERIAŁÓW BUDOWLANYCH "ZREMB" W LIKWIDACJI
56. PRZEDSIĘBIORSTWO PRZEMYSŁU BETONÓW "PREFABET-WROCŁAW" W LIKWIDACJI
57. ZAKŁADY PRZEMYSŁU DZIEWIARSKIEGO "SILANA" W LIKWIDACJI
58. WROCŁAWSKIE PRZEDSIĘBIORSTWO INFORMATYKI PRZEMYSŁU BUDOWLANEGO "ETOB" W LIKWIDACJI

PRZEDSIĘBIORSTWA GOSPODARKI ROLNEJ ZLIKwidOWANE I PRZEJĘTE PRZEZ AGENCJĘ WŁASNOŚCI ROLNEJ SKARBU PAŃSTWA

1. PRZEDSIĘBIORSTWO ROLNE W SIECIEBOROWICACH
2. STACJA HODOWLI ROŚLIN W KOBIERZYCACH
3. STRZELIŃSKI KOMBINAT ROLNY W STRZELIŃNIE
4. PAŃSTWOWE GOSPODARSTWO ROLNE "STADNINA" W WIELKIEJ LIPIE
5. PAŃSTWOWE PRZEDSIĘBIORSTWO GOSPODARKI ROLNEJ W WILCZKOWICACH
6. PAŃSTWOWE PRZEDSIĘBIORSTWO GOSPODARKI ROLNEJ W KAROLINIE
7. PAŃSTWOWE GOSPODARSTWO ROLNE W POLWICY PRZEDSIĘBIORSTWO PAŃSTWOWE
8. PAŃSTWOWE GOSPODARSTWO ROLNE W GNIECHOWICACH
9. PAŃSTWOWE GOSPODARSTWO ROLNE-KOWALE W KOWALACH
10. PAŃSTWOWE GOSPODARSTWO ROLNE W RAKOSZYCACH
11. PAŃSTWOWE GOSPODARSTWO OGRODNICZE "SADY" W TRZEBNICY
12. PAŃSTWOWE GOSPODARSTWO ROLNE W LEŚNICY
13. PRZEDSIĘBIORSTWO PRODUKCJI RYBACKIEJ W STAWNIE
14. PRZEDSIĘBIORSTWO PRODUKCJI RYBACKIEJ W KROŚNICACH
15. PAŃSTWOWE GOSPODARSTWO OGRODNICZE W ŚRODZIE ŚLĄSKIEJ
16. PAŃSTWOWE GOSPODARSTWO ROLNE W TRZEBNICY
17. WROCŁAWSKIE PRZEDSIĘBIORSTWO OGRODNICZE WE WROCŁAWIU
18. PAŃSTWOWE GOSPODARSTWO ROLNE W PIOTROWICACH
19. PAŃSTWOWE PRZEDSIĘBIORSTWO ROLNE "AGROPEX" W PIOTRKOWICACH
20. PAŃSTWOWE GOSPODARSTWO ROLNE W ŁOJOWICACH
21. PRZEDSIĘBIORSTWO ROLNO-HANDLOWO-USŁUGOWE W PIERSNIE
22. PAŃSTWOWE PRZEDSIĘBIORSTWO GOSPODARKI ROLNEJ W ŁAGIEWNIKACH
23. PAŃSTWOWE PRZEDSIĘBIORSTWO ROLNE W PSARACH
24. PAŃSTWOWE PRZEDSIĘBIORSTWO ROLNE W ŚCINAWIE
25. PAŃSTWOWE PRZEDSIĘBIORSTWO GOSPODARKI ROLNEJ W SOKOLNIKACH
26. PAŃSTWOWE PRZEDSIĘBIORSTWO GOSPODARKI ROLNEJ W JANÓWKU
27. PAŃSTWOWE GOSPODARSTWO ROLNE W GOSŁAWICACH Z/S W MIĘKINI
28. KOMBINAT PAŃSTWOWYCH GOSPODARSTW ROLNYCH W OLEŚNICY
29. PAŃSTWOWE GOSPODARSTWO ROLNE W OSOBOWICACH
30. PRZEDSIĘBIORSTWO PRODUKCJI RYBACKIEJ W POTASZNI
31. PRZEDSIĘBIORSTWO PRODUKCJI RYBACKIEJ W RADZIĄDZU
32. PRZEDSIĘBIORSTWO PRODUKCJI RYBACKIEJ W RUDZIE SUŁOWSKIEJ
33. PAŃSTWOWE GOSPODARSTWO ROLNE W ŚRODZIE ŚLĄSKIEJ
34. PAŃSTWOWE PRZEDSIĘBIORSTWO ROLNE-KROŚCINA W KROŚCINIE MAŁEJ
35. DOLNOŚLĄSKI KOMB.ROL.PRZEM.DOLPASZ WE WROCŁAWIU ZAKŁ. ROLNY W BRZÓZCE
36. HODOWLA BURAKA CUKROWEGO-STACJA HODOWLI ROŚLIN SADKÓW
37. PAŃSTWOWE GOSPODARSTWO ROLNE W ŻMIGRÓDKU
38. PAŃSTWOWE GOSPODARSTWO ROLNE W SZCZEPANOWIE
39. PAŃSTWOWE PRZEDSIĘBIORSTWO ROLNE W BRZEŹNIE
40. PAŃSTWOWE GOSPODARSTWO ROLNE W CIESZKOWIE
41. PAŃSTWOWE PRZEDSIĘBIORSTWO OGRODNICZE SIECHNICE
42. PAŃSTWOWE GOSPODARSTWO ROLNE W BIERUTOWIE
43. PRZEDSIĘBIORSTWO ROLNO-PRZEMYSŁOWE "WYSOKA" Z SIEDZIBĄ WE WSI WYSOKA
44. KOMBINAT PAŃSTWOWYCH GOSPODARSTW ROLNYCH W WOŁOWIE
45. KOMBINAT PAŃSTWOWYCH GOSPODARSTW ROLNYCH W MILICZU
46. PAŃSTWOWE GOSPODARSTWO ROLNE W GĄDKOWICACH
47. PAŃSTWOWE PRZEDSIĘBIORSTWO ROLNE WIŃSKO W PISKORZYNIE

Wojewódzki Urząd Statystyczny we Wrocławiu informuje:

W ramach rozszerzenia i unowocześnienia oferty informacyjnej uruchomiono w Urzędzie w czerwcu br. **Komputerowy Serwis Informacji Statystycznej** dostępny dla każdego użytkownika wyposażonego w telefon z klawiaturą tonową lub fax albo komputer z modemem.

Użytkownik systemu, łącząc się przy pomocy telefonu z klawiaturą tonową lub faksu bądź komputera z modemem w Wojewódzkim Urzędzie Statystycznym (nr tel. 72-33-13) może uzyskać m. in. informacje:

- o klasyfikacjach i nomenklaturach stosowanych przez GUS,
- o sposobie korzystania z rejestru REGON,
- o publikacjach statystycznych
- a także pobrać dane charakteryzujące aktualną sytuację społeczno-gospodarczą kraju, województwa wrocławskiego i Wrocławia.

Program obsługujący Serwis działa automatycznie. Dzwoniąc na numer (0-71) 72-33-13 usłyszymy komunikat informujący o dalszym postępowaniu.

Połączenie z Serwisem jest rejestrowane przez system. Użytkownik proszony jest o podanie nazwiska, miejscowości i hasła (przy pierwszym połączeniu), które w kolejnych połączeniach służy do identyfikacji użytkownika.

Serwis dostępny jest przez całą dobę.

W godzinach 8.00 - 13.00 działa automat do obsługi faksów i jednocześnie przekazywane są komunikaty nagrane głosem.

W godzinach 13.00 - 8.00 obsługiwane są transmisje modemowe.

Komputerowy Serwis Informacji Statystycznej (KSIS) w założeniu umożliwia szybkie uzyskanie informacji statystycznej. Należy sądzić, że znajdzie wielu użytkowników m.in. będą to środki masowego przekazu, uczelnie, firmy konsultingowe, administracja publiczna, związki zawodowe...

Wojewódzki Urząd Statystyczny we Wrocławiu zwraca się z uprzejmą prośbą do wszystkich użytkowników Komputerowego Serwisu Informacyjnego o uwagi i propozycje, które pozwolą doskonalić przyjęte rozwiązania. Można je składać pisemnie na adres WUS lub telefonicznie :44-20-71 wew. 241 (sprawy metodologiczne) i 44-20-71 wew. 229 (sprawy koncepcyjno-programowe).

Równoległe z wdrożeniem Komputerowego Serwisu Informacji w Wojewódzkim Urzędzie Statystycznym we Wrocławiu uruchomiona zostaje automatyczna informacja telefoniczna. Dzwoniąc z telefonu (z tarczą lub klawiaturą) na nr (0-71) 44-20-71 wew.265 uzyskać można podstawowe krajowe wskaźniki z zakresu wynagrodzeń i cen.

2,00