

Urząd  
Statystyczny  
w Katowicach

# Prywatyzacja przedsiębiorstw państwowych

lipiec 1996



22851!!

*Opracowała mgr Halina Byrczek*

---

Format B5  
Nakład 120 egz.

Oddział Poligraficzny  
Urząd Statystyczny w Katowicach

Zam. 102 / 96

Cena zł 5,00

## **WSTĘP**

Publikację opracowano na podstawie wyników badania prywatyzacji przedsiębiorstw państwowych, prowadzonego przez statystykę począwszy od 1991 r.

Celem badania prywatyzacji przedsiębiorstw państwowych jest uzyskanie informacji o sytuacji prawnej i ekonomicznej przedsiębiorstw państwowych, ich zamierzeniach prywatyzacyjnych oraz obserwacja zakresu i stanu zaawansowania przekształceń własnościowych, a także ich efektów gospodarczych.

Badanie obejmuje wszystkie przedsiębiorstwa państwowe, zmiany ich form własności oraz fakty tworzenia na ich bazie prywatnych podmiotów gospodarczych.

Źródłem informacji jest sprawozdawczość GUS na formularzach o symbolu "Pr" oraz w zakresie przekształceń nieruchomości rolnych Skarbu Państwa - zestawienia informacyjne Agencji Własności Rolnej Skarbu Państwa.

Prezentowane w niniejszej publikacji informacje dotyczą procesu przekształceń własnościowych przedsiębiorstw, jaki miał miejsce w okresie 1 VIII 1990 - 31 XII 1995, przy czym w części pierwszej informacje dotyczą całego obserwowanego okresu prywatyzacji począwszy od 1990 r., natomiast część druga obejmuje fakty, które wydarzyły się w 1995 r. jak również zawiera charakterystykę ekonomiczną obserwowanych jednostek wg stanu na 31 XII 1995.

W załączeniu zamieszczono wykaz imienny jednostek zlikwidowanych, powstałych jednoosobowych spółek Skarbu Państwa, przedsiębiorstw poddanych likwidacji - nie zlikwidowanych.

## Wyjaśnienia metodyczne

**Zaprezentowana w niniejszym opracowaniu zbiorowość podmiotów gospodarczych to:**

- przedsiębiorstwa państwowe objęte zmianami organizacyjno - prawnymi i postępowaniem prywatyzacyjnym w omawianym okresie,
- spółki prawa handlowego powstałe w wyniku tego procesu.

**Przedsiębiorstwa państwowe objęte prywatyzacją** to te jednostki, które zostały przekształcone w jednoosobowe spółki Skarbu Państwa, postawione w stan likwidacji (niezależnie od stanu jej zaawansowania) lub przejęte przez Agencję Własności Rolnej Skarbu Państwa. Przedsiębiorstwa te sklasyfikowane zostały według obranej drogi prywatyzacji i sposobu jej realizacji. Są to więc:

- 1) przedsiębiorstwa państwowe prywatyzowane kapitałowo, czyli przekształcone w jednoosobowe spółki Skarbu Państwa w podziale na:
  - przeznaczone do prywatyzacji indywidualnej,
  - przeznaczone do powszechnej prywatyzacji,
  - przeznaczone do restrukturyzacji,
- 2) przedsiębiorstwa państwowe prywatyzowane poprzez likwidację pogrupowane według podstawy prawnej likwidacji:
  - postawione w stan likwidacji na podstawie ustawy z dnia 25 września 1981 r. o przedsiębiorstwach państwowych,
  - likwidowane w oparciu o ustawę z dnia 13 lipca 1990 r. o prywatyzacji przedsiębiorstw państwowych,
  - zlikwidowane i przejęte do Zasobu Własności Rolnej Skarbu Państwa na podstawie ustawy z dnia 19 października 1991 r. o gospodarowaniu nieruchomościami rolnymi Skarbu Państwa.

**Spółki prawa handlowego powstałe w procesie prywatyzacji to:**

- 1) jednoosobowe spółki Skarbu Państwa utworzone z przekształcenia przedsiębiorstwa państwowego - pogrupowane według przewidzianego sposobu prywatyzacji, tj.:
  - przeznaczone do indywidualnej prywatyzacji,
  - przeznaczone do powszechnej prywatyzacji,
  - powstałe w celu restrukturyzacji,
- 2) spółki sprywatyzowane - powstałe w wyniku sprzedaży akcji lub udziałów spółek jednoosobowych,
- 3) spółki z udziałem Skarbu Państwa, do których wniesiono majątek po zlikwidowanych przedsiębiorstwach państwowych,
- 4) spółki pracownicze, powstałe w celu przejęcia w odpłatne użytkowanie, poprzez leasing, majątku zlikwidowanych przedsiębiorstw państwowych.

**Dane o pracujących** obejmują osoby pełnozatrudnione i niepełnozatrudnione w głównym miejscu pracy. Do pracujących zaliczono:

- 1) osoby zatrudnione na podstawie stosunku pracy,
- 2) osoby wykonujące pracę nakładczą,
- 3) agentów oraz osoby zatrudnione przez agentów,
- 4) właścicieli i współwłaścicieli zakładów łącznie z pomagającymi członkami ich rodzin.

Dane o **wynikach finansowych** podmiotów obserwowanej w 1995 r. zbiorowości dotyczą prowadzących księgi rachunkowe i zobowiązanych do sporządzania sprawozdania o przychodach, kosztach i wyniku finansowym - F-01.

Dane dotyczą podmiotów powyżej 5 pracujących.

**Przychody z działalności gospodarczej** obejmują otrzymane i należne kwoty:

- ze sprzedaży wyrobów, robót i usług,
- ze sprzedaży towarów,
- z operacji finansowych,
- ze sprzedaży składników majątkowych (środków trwałych, materiałów i innych składników),
- z dotacji podmiotowych i innych zwiększeń.

**Koszty uzyskania przychodów** obejmują:

- koszt własny sprzedanych wyrobów i usług,
- wartość w cenach zakupu sprzedanych towarów,
- koszty operacji finansowych,
- podatek obrotowy i akcyzowy i inne obciążenia przychodów,
- koszty uzyskania pozostałych przychodów.

**Wynik finansowy brutto** (zysk lub strata) stanowi różnicę pomiędzy przychodami z działalności gospodarczej a kosztami uzyskania tych przychodów, skorygowaną o saldo strat i zysków nadzwyczajnych.

**Wynik finansowy netto** (zysk lub strata) wynika z pomniejszenia zysku brutto o obowiązkowe odpisy (tj. podatek dochodowy, podatek od wzrostu wynagrodzeń, dywidendę od funduszu założycielskiego) lub powiększenia straty brutto o obowiązkowe odpisy (tj. dywidendę od funduszu założycielskiego, podatek od wzrostu wynagrodzeń).

**Fundusz założycielski przedsiębiorstwa** odzwierciedla wartość wydzielonej przedsiębiorstwu części mienia ogólnonarodowego.

**Fundusz przedsiębiorstwa** odzwierciedla wartość majątku przedsiębiorstwa po odliczeniu funduszu założycielskiego

**Majątek obrotowy** obejmuje:

- zapasy,
- należności,
- środki pieniężne,
- krótkoterminowe papiery wartościowe,
- rozliczenia międzyokresowe.

## Przebieg procesu prywatyzacji

Integralnym elementem transformacji systemowej jest proces przekształceń własnościowych polegający na transferze własności i zatrudnienia z sektora publicznego do prywatnego w oparciu o rachunek ekonomiczny. W oparciu o ten proces jak też prywatyzację założycielską i wzrost potencjału wytwórczego już istniejących przedsiębiorstw prywatnych zasadniczo zmieniła się struktura własności podmiotów gospodarczych. Liczba przedsiębiorstw państwowych w końcu 1995 r. była o 45 % mniejsza niż w końcu 1991 r. przy czym największy spadek zanotowano w 1993 r. Liczba spółek prawa handlowego wzrosła w tym czasie o prawie 90 % do stanu w końcu 1995 - 9,6 tys.

Na liczebność spółek prawa handlowego wpłynęły głównie licznie powstające spółki prywatne, które stanowiły 83 %.

Wynikiem postępującej prywatyzacji był wzrost udziału sektora prywatnego. O ile w 1991 r. podmioty w sektorze prywatnym stanowiły 56 % podmiotów gospodarki narodowej w 1995 r. był to udział 69 % (bez osób fizycznych). W tym czasie liczba podmiotów osób fizycznych wzrosła ze 130 tys. do 203 tys.

Liczba pracujących w sektorze prywatnym w końcu 1995 r. stanowiła 44 % pracujących w całej gospodarce, podczas gdy w 1991 r. udział pracujących w sektorze prywatnym wynosił 29 %.

Przychody z całokształtu działalności osiągnięte przez podmioty gospodarcze w sektorze prywatnym w 1995 r. stanowiły 29 % przychodów osiągniętych przez podmioty ogółem podczas gdy w 1992 - 15 %.

W produkcji sprzedanej przemysłu udział sektora prywatnego wzrósł z około 10 % w 1991 r. do 22% w 1995 r.

Cechą programu prywatyzacji jest różnorodność stosowanych metod w zależności od wielkości przedsiębiorstwa, sytuacji finansowej i znaczenia gospodarczego. Prywatyzacja opiera się na następujących aktach prawnych:

- ustawa z dnia 25 września 1981 r. o przedsiębiorstwach państwowych (Dz. U Nr 18 z 1991 r.),
- ustawa z dnia 13 lipca 1990 r. o prywatyzacji przedsiębiorstw (Dz. U Nr 51 z 1990 r. i Nr 60 z 1991 r.),
- ustawa z dnia 5 lutego 1993 r. o przekształceniach własnościowych niektórych przedsiębiorstw państwowych o szczególnym znaczeniu dla gospodarki (Dz. U Nr 16 z 1993 r.),
- ustawa z dnia 30 kwietnia 1993 r. o narodowych funduszach inwestycyjnych i ich prywatyzacji (Dz. U Nr 44 z 1993 r.),
- ustawa z dnia 19 października 1991 r. o gospodarowaniu nieruchomościami rolnymi Skarbu Państwa (Dz. U Nr 107 z 1991).

W oparciu o w/w akty następuje:

- przekształcenie przedsiębiorstwa państwowego w jednoosobową spółkę Skarbu Państwa w celu prywatyzacji indywidualnej, wniesienia akcji do Narodowych Funduszy Inwestycyjnych, lub w celu restrukturyzacji,
- likwidację przedsiębiorstwa państwowego w celu prywatyzacji
- likwidację przedsiębiorstwa gospodarki rolnej i włączenie jego majątku do Zasobu Własności Rolnej Skarbu Państwa.

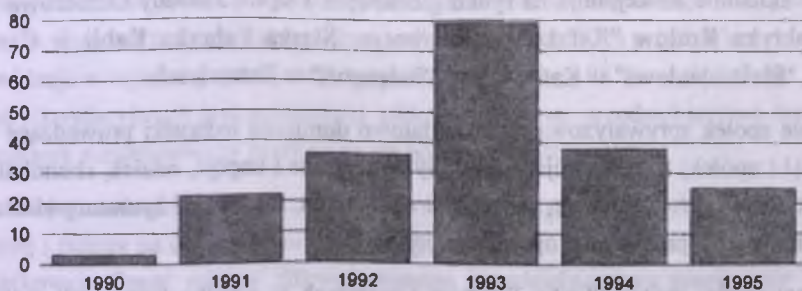
**Komercjalizacja** czyli przekształcenie przedsiębiorstwa w jednoosobową spółkę Skarbu Państwa stanowi przejściowy etap, po którym następuje sprzedaż akcji lub udziałów i jest to prywatyzacja indywidualna, bądź wniesienie ich do Narodowych Funduszy Inwestycyjnych tj. prywatyzacja powszechna. Spółki o szczególnym znaczeniu dla gospodarki poddawane są natomiast restrukturyzacji i mogą być prywatyzowane indywidualnie.

W województwie katowickim liczba przedsiębiorstw objętych komercjalizacją dynamicznie rosła do 1993 r. co wiązało się z chęcią pozyskania kapitału, nowych technologii i obniżenia obciążeń finansowych.

W 1994 r. i 1995 r. nastąpiło zahamowanie procesu w związku z wyczekiwaniem przedsiębiorstw na nowe rozwiązania systemowe jak też trudności finansowe.

Ożywienie procesu komercjalizacji może zatem nastąpić w związku z realizacją Programu NFI. Komercjalizacji na terenie województwa do końca 1995 r., zostało poddanych 203 przedsiębiorstwa 19% w skali kraju a przebieg procesu ilustruje wykres.

#### **Przedsiębiorstwa państwowe przekształcone w jednoosobowe spółki Skarbu Państwa**

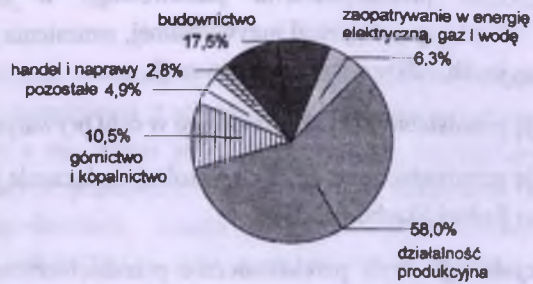


W wyniku komercjalizacji do końca 1995 r. powstały w województwie 143 jednoosobowe spółki Skarbu Państwa tj. 14 % w skali kraju, w tym w całym 1995 r.-25 spółek.

Spółki Skarbu Państwa to w przeważającej większości podmioty prowadzące działalność produkcyjną, w tym głównie produkujące maszyny i urządzenia oraz metale.

Przestrzenne rozmieszczenie spółek Skarbu Państwa wskazuje na koncentrację firm w miastach: Katowice (26), Gliwice (15), Bytom (12) i Zabrze (10) łącznie 44% wszystkich spółek. W gminach powstało łącznie 12 spółek.

**Struktura spółek Skarbu  
Państwa według sekcji EKD**  
Stan w dniu 31 XII



Z ogólnej liczby skomercjalizowanych przedsiębiorstw, aż 56% powstało w celu prywatyzacji powszechnej poprzez uczestnictwo w Programie NFI, natomiast 29 % w celu prywatyzacji indywidualnej.

Dotychczasowe tempo prywatyzacji jednoosobowych spółek Skarbu Państwa jest stosunkowo wolne. Łącznie zostało sprywatyzowanych 16 spółek-11% wszystkich powstałych w województwie i 10 % sprywatyzowanych w kraju.

Prywatyzacja w trybie indywidualnym, polegająca na sprzedaży akcji lub udziałów jednoosobowych spółek Skarbu Państwa dokonywana była głównie w drodze sprzedaży inwestorowi strategicznemu (tj właścicielowi kontrolnego pakietu akcji - udziałów). Inwestorzy krajowi i zagraniczni nabyli akcje (udziały) 11 prywatyzowanych spółek w tym zagraniczni nabyli akcje (udziały) 5 spółek i byli to inwestorzy z Holandii(2), Niemiec (2) i Stanów Zjednoczonych (1). Zagraniczni inwestorzy inwestowali w produkcję margaryny i podobnych tłuszczów, mydeł i detergentów, produkcję generatorów pary i silników elektrycznych oraz instalacje budowlane.

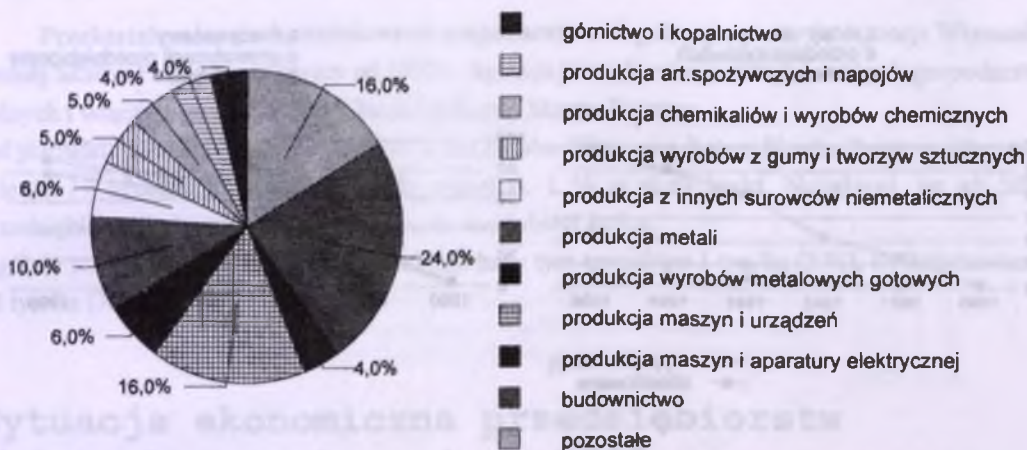
W ofercie publicznej, która stanowi podstawę tworzenia rynku kapitałowego sprzedano akcje 5 spółek, które aktualnie funkcjonują na rynku giełdowym i są to: Zakłady Odzieżowe "Bytom" w Bytomiu, Fabryka Kotłów "Rafako" w Raciborzu, Śląska Fabryka Kabli w Czechowicach Dziedzicach, "Elektrobudowa" w Katowicach, "Stalexport" w Katowicach.

W grupie spółek sprywatyzowanych kapitałowo dominują jednostki prowadzące działalność produkcyjną (11 spółek) tj. produkujące artykuły spożywcze i napoje, odzież, chemikalia i włókna sztuczne, metalowe wyroby gotowe, maszyny i urządzenia, maszyny i aparaturę elektryczną oraz instrumenty medyczne, precyzyjne, optyczne, zegarki.

Z ogólnej liczby spółek Skarbu Państwa powstałych w wyniku komercjalizacji, większość zostanie poddana powszechnej prywatyzacji poprzez uczestnictwo w Programie NFI. Akcje tych spółek zostaną wniesione do NFI a następnie będą przekazywane obywatelom w procesie wymiany Powszechnych Świadczeń Udziałowych co prowadzić będzie do uwłaszczenia społeczeństwa poprzez umożliwienie mu pozyskania części majątku narodowego z jednej strony, oraz aktywizacji ekonomicznej majątku sprywatyzowanych przedsiębiorstw a głównie, do pomnażania majątku przez zwiększanie wartości akcji znajdujących się w portfelu inwestycyjnym funduszy z drugiej strony. W województwie katowickim Program NFI objął największą liczbę spółek tj. 80 na 434 w całym kraju.



Strukturę spółek uczestniczących w Programie NFI według EKD ilustruje wykres:



Firmy uczestniczące w Programie NFI to z reguły podmioty duże, ponad połowę stanowią jednostki zatrudniające od 200-800 osób.

**Prywatyzacja poprzez likwidację** odbywa się w zależności od kondycji ekonomicznej przedsiębiorstwa bądź to z mocy ustawy o prywatyzacji przedsiębiorstw państwowych (art.37) tzw. prywatyzacja bezpośrednia, bądź też z mocy ustawy o przedsiębiorstwach państwowych (art.19).

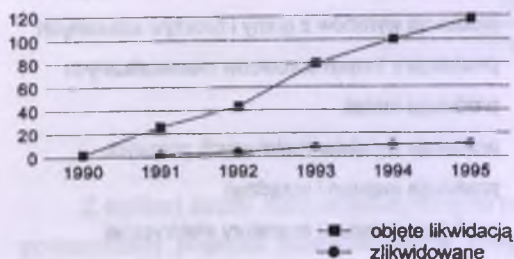
Prywatyzacja bezpośrednia polega na sprzedaży lub udostępnianiu podmiotom prywatnym przedsiębiorstwa państwowego lub jego zorganizowanej części. W województwie na 88 przedsiębiorstwach poddanych likwidacji z mocy art.37 w latach 1990 - 1995 r., 79 zostało zlikwidowanych wśród których aż 67 zostało oddanych do odpłatnego korzystania spółkom pracowniczym. Zatem przedsiębiorstwa zlikwidowane stanowiły 90 % przedsiębiorstw postawionych w stan likwidacji w wyniku prywatyzacji bezpośredniej, wobec 95 % w skali kraju. Ta procedura postępowania likwidacyjnych jest najbardziej efektywną formą; przedsiębiorstwo traci osobowość prawną a majątek zorganizowany przekazuje się nowemu właścicielowi.

Likwidacja przedsiębiorstw z art. 19 jest stosowana w przypadku przedsiębiorstw o złej kondycji ekonomicznej i polega na unicestwieniu przedsiębiorstwa zarówno jako osoby prawnej jak też jego masy majątkowej. Część mienia zlikwidowanego przedsiębiorstwa przekazuje się sektorowi prywatnemu co pozwala na wyeliminowanie z życia gospodarczego nieefektywnych zasobów majątkowych oraz wykorzystanie produktywnego majątku w dziedzinach przynoszących dochód. Efektywność tego procesu jest niska z uwagi na przedłużanie się procesów likwidacyjnych i tym samym wzrost ich kosztów.

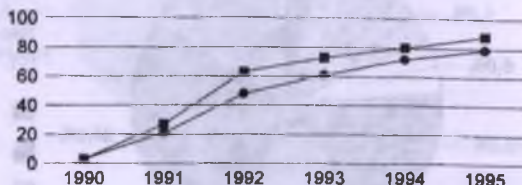
W latach 1990-1995 w województwie postawiono w stan likwidacji z mocy ustawy o przedsiębiorstwach państwowych 117 przedsiębiorstw z czego zlikwidowano 11 tj. zaledwie 9 %, w kraju 28 %.

## Likwidacja przedsiębiorstw Stan w dniu 31 XII

z mocy ustawy  
o przedsiębiorstwach  
państwowych



z mocy ustawy  
o prywatyzacji przedsiębiorstw  
państwowych

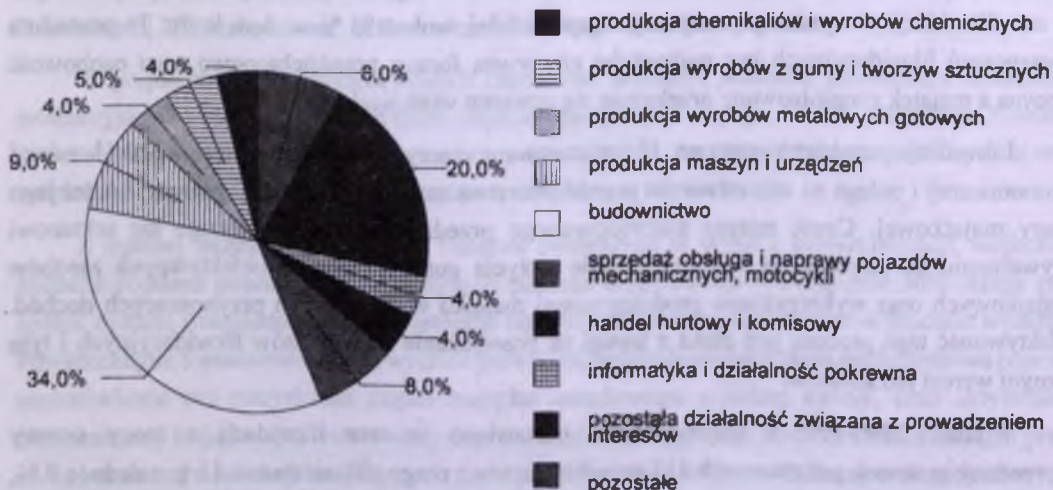


Do końca 1995 r. w stan likwidacji postawiono łącznie 205 przedsiębiorstw (8 % w skali kraju i 1 miejsce wśród województw) z czego 57% z mocy ustawy o przedsiębiorstwach państwowych i 43 % z mocy ustawy o prywatyzacji przedsiębiorstw państwowych. Zlikwidowano łącznie 90 przedsiębiorstw (6 % w skali kraju) z czego ze względów ekonomicznych 12 % przedsiębiorstw a 88 % przedsiębiorstw objęto prywatyzacją bezpośrednią.

Mienie przedsiębiorstw zlikwidowanych ze względów ekonomicznych było głównie sprzedawane, natomiast mienie przedsiębiorstw prywatyzowanych metodą bezpośrednią było głównie oddane do odpłatnego korzystania spółkom pracowniczym.

Do końca 1995 r. na terenie województwa powstało 76 spółek pracowniczych tj. 8 % w skali kraju i 2 miejsce po warszawskim wśród województw.

## Spółki pracownicze według EKD Stan w dniu 31 XII



Wśród zlikwidowanych przedsiębiorstw 36 % stanowiły przedsiębiorstwa budowlane, 31 % podmioty prowadzące działalność produkcyjną, 24 % zajmujące się obsługą nieruchomości i firm.

Przekształceniami własnościowymi gospodarstw rolnych zajmowała się Agencja Własności Rolnej Skarbu Państwa począwszy od 1992 r. Agencja przejęła mienie zlikwidowanych gospodarstw rolnych i włączyła go do Zasobu Własności Rolnej Skarbu Państwa.

Od początku działalności do końca 1995 r. do Zasobu Własności Rolnej Skarbu Państwa włączono mienie 19 przedsiębiorstw gospodarki rolnej tj. 1 % w skali kraju. Najwięcej, bo aż 50% przedsiębiorstw włączono w 1993 r. a proces ten dobiegł końca.

Ogólnie przejęto grunty o powierzchni 47 tys. ha w tym sprzedano 1 tys. ha (2 %), wydierżawiono 34 tys. ha (72 %).

## **Sytuacja ekonomiczna przedsiębiorstw objętych prywatyzacją w 1995 r.**

W minionym roku procesem przekształceń własnościowych objęto 50 przedsiębiorstw z których 25 przekształcono w jednoosobowe spółki Skarbu Państwa a 25 objęto likwidacją, w tym zlikwidowano 8.

Spółki Skarbu Państwa powstały w przeważającej większości w celu powszechnej prywatyzacji i były to spółki akcyjne o łącznej wartości kapitału akcyjnego ponad 400 mln zł i liczbie akcji prawie 40 mln.

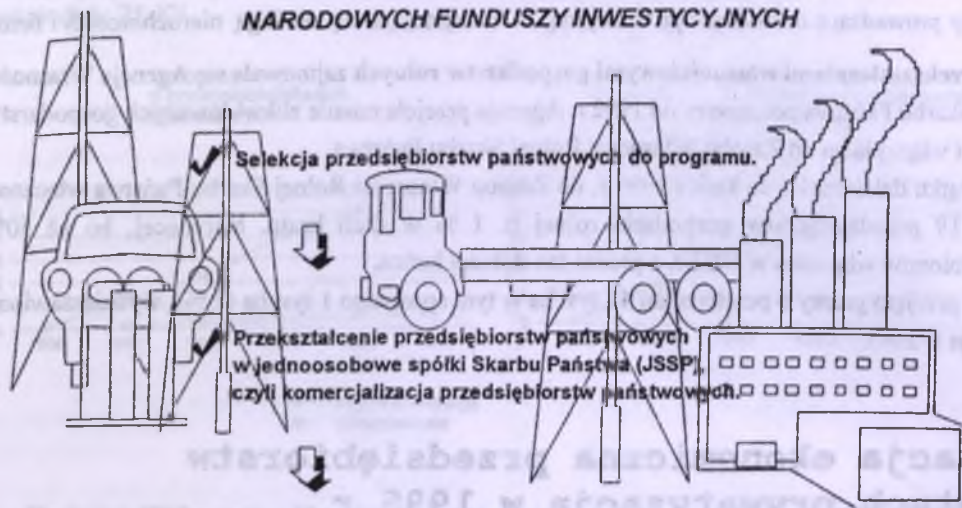
Przychody uzyskane z całokształtu działalności przez podmioty objęte prywatyzacją to w 1995 r. - ponad 2 mld zł co stanowiło 3 % przychodów uzyskanych w całej gospodarce. Aż 65 % przychodów uzyskały jednoosobowe spółki Skarbu Państwa.

Podmioty objęte prywatyzacją osiągnęły lepsze wyniki finansowe niż przeciętnie w całej gospodarce. Najlepsze wskaźniki charakteryzują spółki pracownicze; wskaźnik poziomu kosztów wyniósł 85,2 %, rentowności brutto-14,6 %, rentowności netto-7,6 % i płynności I stopnia-15,8 % wobec osiągniętych przeciętnych w gospodarce odpowiednio: 97,8 %, 2,5 %, 0,8 % i 9,9 %.

Również lepsze od przeciętnych wskaźników uzyskały spółki prywatyzowane kapitałowo odpowiednio: 93,1 %, 6,6%, 3,9% i 14,1%, oraz spółki Skarbu Państwa w tym szczególnie przeznaczone do indywidualnej prywatyzacji.

Zdecydowanie w najgorszej sytuacji są przedsiębiorstwa w likwidacji, a słabą kondycję ekonomiczną potwierdza ujemny wynik finansowy brutto i netto oraz wskaźniki rentowności obrotu brutto i netto i bardzo wysoki wskaźnik poziomu kosztów (koszty przewyższają przychody).

## ETAPY REALIZACJI PROGRAMU NARODOWYCH FUNDUSZY INWESTYCYJNYCH



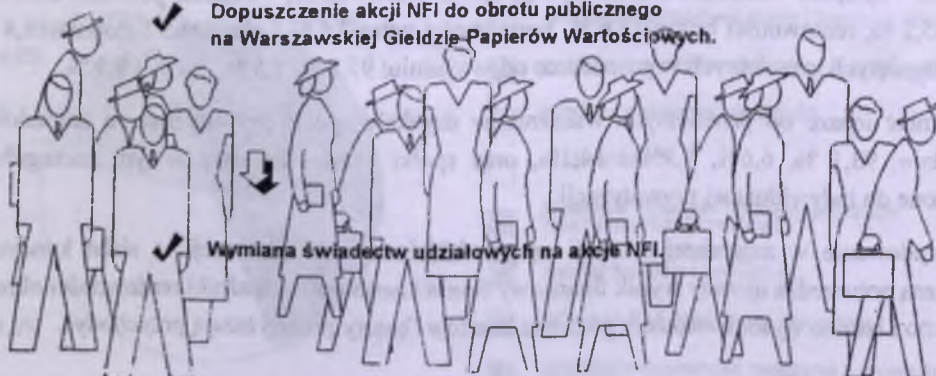
✓ Wniesienie do utworzonych Narodowych Funduszy Inwestycyjnych 60% akcji każdej JSSP.

✓ Udostępnienie pracownikom JSSP do 15% akcji.

✓ Emisja świadectw udziałowych w celu udostępnienia ich wszystkim pełnoletnim obywatelom Rzeczypospolitej Polskiej.



✓ Dopuszczenie akcji NFI do obrotu publicznego na Warszawskiej Giełdzie Papierów Wartościowych.





**Tabl. 1. Przedsiębiorstwa państwowe objęte procesem przekształceń własnościowych**

Stan w dniu	Ogółem	Przekształcone w jedno osobowe spółki Skarbu Państwa	Poddane likwidacji			Włączone do Zasobu Własności Rolnej Skarbu Państwa
			razem	na podstawie ustawy		
				o przedsiębiorstwach państwowych (art.19)	o prywatyzacji przedsiębiorstw państwowych (art.37)	

**W liczbach bezwzględnych**

31 XII 1990 .....	8	3	5	2	3	-
31 XII 1991 .....	78	25	53	26	27	-
31 XII 1992 .....	172	61	106	43	63	5
31 XII 1993 .....	307	140	153	80	73	14
31 XII 1994 .....	377	178	180	100	80	19
31 III 1995 .....	393	185	189	108	81	19
30 VI 1995 .....	409	196	194	113	81	19
30 IX 1995 .....	417	199	199	117	82	19
31 XII 1995 .....	427	203	205	117	88	19

**W odsetkach**

31 XII 1990 .....	100,0	37,5	62,5	25,0	37,5	x
31 XII 1991 .....	100,0	32,1	67,9	33,3	34,6	x
31 XII 1992 .....	100,0	35,9	62,4	25,3	37,1	1,7
31 XII 1993 .....	100,0	45,6	49,8	26,0	23,7	4,9
31 XII 1994 .....	100,0	47,3	47,7	26,5	21,2	5,0
31 III 1995 .....	100,0	47,1	48,1	27,5	20,6	4,8
30 VI 1995 .....	100,0	47,9	47,4	27,6	19,8	4,7
30 IX 1995 .....	100,0	47,7	47,7	28,1	19,6	4,6
31 XII 1995 .....	100,0	47,5	48,0	27,4	20,6	4,4

Tabl.2. Efekty przekształceń własnościowych przedsiębiorstw państwowych

Wyszczególnienie	Ogółem	1990	1991	1992	1993	1994	1995			
							I-III	IV-VI	VII-IX	X-XII
<b>Przedsiębiorstwa objęte procesem przekształceń własnościowych . . .</b>	<b>427</b>	<b>8</b>	<b>70</b>	<b>94</b>	<b>135</b>	<b>70</b>	<b>16</b>	<b>16</b>	<b>8</b>	<b>10</b>
<b>przekształcone w jednoosobowe spółki Skarbu Państwa . . .</b>	<b>203</b>	<b>3</b>	<b>22</b>	<b>36</b>	<b>79</b>	<b>38</b>	<b>7</b>	<b>11</b>	<b>3</b>	<b>4</b>
w celu indywidualnej prywatyzacji . . . .	41	2	17	5	10	1	-	1	2	3
w celu powszechnej prywatyzacji . . . .	85	1	5	31	1	28	7	10	1	1
w innym celu . . . .	77	-	-	-	68	9	-	-	-	-
<b>objęte procesem likwidacji . . . . .</b>	<b>205</b>	<b>5</b>	<b>48</b>	<b>53</b>	<b>47</b>	<b>27</b>	<b>9</b>	<b>5</b>	<b>5</b>	<b>6</b>
z mocy ustawy o przedsiębiorstwach państwowych . . .	117	2	24	17	37	20	8	5	4	-
z mocy ustawy o prywatyzacji przedsiębiorstw państwowych . . .	88	3	24	36	10	7	1	-	1	6
w tym zlikwidowane . . .	90	3	20	29	17	13	2	4	2	-
z mocy ustawy o przedsiębiorstwach państwowych . . .	11	-	2	2	4	2	-	1	-	-
z mocy ustawy o prywatyzacji przedsiębiorstw państwowych . . .	79	3	18	27	13	11	2	3	2	-
<b>włączone do Zasobu Własności Rolnej Skarbu Państwa . . .</b>	<b>19</b>	<b>-</b>	<b>-</b>	<b>5</b>	<b>9</b>	<b>5</b>	<b>-</b>	<b>-</b>	<b>-</b>	<b>-</b>

Tab.3. Przedsiębiorstwa państwowe objęte procesem przekształceń własnościowych według sekcji i działów EKD w 1995 r.  
Stan 31 XII

Wyszczególnienie	Ogółem	Przekształcone w jednoosobowe spółki Skarbu Państwa	Poddane likwidacji			Włączone do Zasobu Własności Rolnej Skarbu Państwa
			razem	na podstawie ustawy		
				o przedsiębiorstwach państwowych (art. 19)	o prywatyzacji przedsiębiorstw państwowych (art. 37)	
<b>OGÓLEM</b> .....	427	203	205	117	88	19
w tym:						
Górnictwo i kopalnictwo ...	71	70	1	1	-	-
Działalność produkcyjna ...	152	83	69	41	28	-
produkcja artykułów spożywczych i napojów ...	11	8	3	2	1	-
produkcja tkanin .....	4	2	2	2	-	-
produkcja odzieży oraz futrzarstwo .....	2	1	1	1	-	-
obróbka skóry i produkcja wyrobów ze skóry .....	1	-	1	1	-	-
produkcja celulozowo-papiernicza ...	2	2	-	-	-	-
działalność wydawnicza i poligraficzna .....	1	-	1	1	-	-
produkcja koksu, przetworów ropy naftowej i pochodnych .....	1	1	-	-	-	-
produkcja chemikaliów i wyrobów chemicznych ..	12	6	6	1	5	-
produkcja wyrobów z gumy i tworzyw sztucznych	8	4	4	1	3	-
produkcja wyrobów z innych surowców niemetalicznych .....	26	6	20	18	2	-
produkcja metali .....	12	11	1	1	-	-



Tab. 3. Przedsiębiorstwa państwowe objęte procesem przekształceń własnościowych według sekcji i działów EKD w 1995 r. (dok.)  
Stan 31 XII

Wyszczególnienie	Ogółem	Przekształcone w jednoosobowe spółki Skarbu Państwa	Poddane likwidacji			Włączone do Zasobu Własności Rolnej Skarbu Państwa
			razem	na podstawie ustawy		
				o przedsiębiorstwach państwowych (art. 19)	o prywatyzacji przedsiębiorstw państwowych (art. 37)	
produkcja wyrobów z metali .....	13	7	6	2	4	-
produkcja maszyn i urządzeń .....	35	20	15	6	9	-
produkcja maszyn biurowych i komputerów ..	1	1	-	-	-	-
produkcja maszyn i aparatury elektrycznej ...	6	5	1	-	1	-
produkcja sprzętu i aparatury radiowej, telewizyjnej i komunikacyjnej .....	1	1	-	-	-	-
produkcja instrumentów medycznych, precyzyjnych i optycznych, zegarów i zegarków .....	6	2	1	2	2	-
produkcja pozostałego sprzętu transportowego ...	4	4	-	-	-	-
produkcja mebli; pozostała działalność produkcyjna ..	4	1	3	2	1	-
zagospodarowanie odpadów	2	1	1	1	-	-
Zaopatrywanie w energię elektryczną, gaz i wodę ....	9	9	-	-	-	-
Budownictwo .....	86	26	60	26	34	-
Handel i naprawy .....	18	4	14	8	6	-
Transport, składowanie i łączność .....	19	3	16	16	-	-
Obsługa nieruchomości i firm	39	3	36	15	21	-

**Tabl. 4. Przedsiębiorstwa państwowe objęte procesem przekształceń własnościowych według miast w 1995 r.**  
Stan 31 XII

Miasta	Ogółem	Przekształcone w jednoosobowe spółki Skarbu Państwa	Poddane likwacji			Włączone do Zasobu Własności Rolnej Skarbu Państwa
			razem	na podstawie ustawy		
				o przedsiębiorstwach państwowych	o prywatyzacji przedsiębiorstw państwowych	
<b>WOJEWÓDZTWO</b> . . . . .	427	203	205	117	88	19
w tym: . . . . .						
Katowice . . . . .	99	38	61	27	34	-
Będzin . . . . .	10	4	5	3	2	1
Bytom . . . . .	34	23	10	8	2	1
Chorzów . . . . .	15	7	7	6	1	1
Chrzanów . . . . .	5	2	3	2	1	-
Czechowice-Dziedzice . . . . .	5	2	3	2	1	-
Czeladź . . . . .	3	-	3	2	1	-
Dąbrowa Górnicza . . . . .	10	6	4	1	3	-
Gliwice . . . . .	46	22	23	10	13	1
Jastrzębie-Zdrój . . . . .	8	8	-	-	-	-
Jaworzno . . . . .	6	4	2	2	-	-
Mikołów . . . . .	7	4	2	1	1	1
Mysłowice . . . . .	5	1	4	2	2	-
Pszczyna . . . . .	3	1	2	1	1	-
Racibórz . . . . .	9	4	4	3	1	1
Ruda Śląska . . . . .	13	9	4	4	-	-
Rybnik . . . . .	19	11	7	4	3	1

Tabl.4. Przedsiębiorstwa państwowe objęte procesem przekształceń własnościowych według miast w 1995 r. (dok.)

Stan 31 XII

Miasta	Ogółem	Przekształcone w jednoosobowe spółki Skarbu Państwa	Poddane likwдации				Włączone do Zasobu Własności Rolnej Skarbu Państwa
			razem	na podstawie ustawy			
				o przedsiębiorstwach państwowych	o prywatyzacji przedsiębiorstw państwowych		
Siemianowice Śląskie . . . . .	6	3	3	1	2	-	
Ślawków . . . . .	2	1	1	1	-	-	
Sosnowiec . . . . .	20	10	10	8	2	-	
Świętochłowice . . . . .	3	1	2	1	1	-	
Tarnowskie Góry . . . . .	7	3	4	2	2	-	
Trzebinia . . . . .	3	3	-	-	-	-	
Tychy . . . . .	23	13	9	5	4	1	
Wodzisław Śląski . . . . .	3	-	2	1	1	1	
Wolbrom . . . . .	3	-	3	1	2	-	
Zabrze . . . . .	23	10	12	5	7	1	
Zawiercie . . . . .	4	2	1	1	-	1	

**Tabl. 5. Przedsiębiorstwa państwowe zlikwidowane według sposobu rozdysponowania majątku**

Wyszczególnienie	Ogółem	Przedsiębiorstwa, w których dokonano					
		wyłącznie			mieszanych sposobów zbycia mienia	przekazania mienia z innych tytułów	
		sprzedaży	wniesienia majątku do spółki Skarbu Państwa	oddania do odpłatnego korzystania			
Stan w dniu: a - 31 XII 1993 b - 31 XII 1994 c - 31 III 1995 d - 31 VI 1995 e - 30 IX 1995 f - 31 XII 1995							
<b>W liczbach bezwzględnych</b>							
<b>OGÓLEM.....</b>	a	69	11	3	51	3	1
	b	82	12	3	62	3	2
	c	84	13	3	63	3	2
	d	88	13	3	66	3	3
	e	90	13	3	68	3	3
	f	90	13	3	68	3	3
<b>Przedsiębiorstwa państwowe zlikwidowane z mocy ustawy o przedsiębiorstwach państwowych.....</b>	a	8	4	1	1	1	1
	b	10	5	1	1	1	2
	c	10	5	1	1	1	2
	d	11	5	1	1	1	3
	e	11	5	1	1	1	3
	f	11	5	1	1	1	3
<b>Przedsiębiorstwa Państwowe zlikwidowane z mocy ustawy o prywatyzacji przedsiębiorstw państwowych.....</b>	a	61	7	2	50	2	-
	b	72	7	2	61	2	-
	c	74	8	2	62	2	-
	d	77	8	2	65	2	-
	e	79	8	2	67	2	-
	f	79	8	2	67	2	-

**Tabl. 5. Przedsiębiorstwa państwowe zlikwidowane według sposobu rozdysonowania majątku (dok.)**

Wyszczególnienie		Przedsiębiorstwa, w których dokonano					
		Ogółem	wyłącznie			mieszanych sposobów zbycia mienia	przekazania mienia z innych tytułów
			sprzedaży	wniesienia majątku do spółki Skarbu Państwa	oddania do odpłatnego korzystania		
Stan w dniu:							
a - 31 XII 1993							
b - 31 XII 1994							
c - 31 III 1995							
d - 31 VI 1995							
e - 30 IX 1995							
f - 31 XII 1995							
<b>W odsetkach</b>							
<b>OGÓLEM.....</b>	a	100,0	15,9	4,4	73,9	4,4	1,4
	b	100,0	14,6	3,7	75,6	3,7	2,4
	c	100,0	15,5	3,5	75,0	3,6	2,4
	d	100,0	14,8	3,4	75,0	3,4	3,4
	e	100,0	14,5	3,3	75,6	3,3	3,3
	f	100,0	14,5	3,3	75,6	3,3	3,3
<b>Przedsiębiorstwa państwowe zlikwidowane z mocy ustawy o przedsiębiorstwach państwowych.....</b>	a	100,0	50,0	12,5	12,5	12,5	12,5
	b	100,0	50,0	10,0	10,0	10,0	20,0
	c	100,0	50,0	10,0	10,0	10,0	20,0
	d	100,0	45,5	9,1	9,1	9,1	27,2
	e	100,0	45,5	9,1	9,1	9,1	27,2
	f	100,0	45,5	9,1	9,1	9,1	27,2
<b>Przedsiębiorstwa państwowe zlikwidowane z mocy ustawy o prywatyzacji przedsiębiorstw państwowych.....</b>	a	100,0	11,5	3,3	81,9	3,3	x
	b	100,0	9,7	2,8	84,7	2,8	x
	c	100,0	10,8	2,7	83,8	2,7	x
	d	100,0	10,4	2,6	84,4	2,6	x
	e	100,0	10,1	2,5	84,8	2,5	x
	f	100,0	10,1	2,5	84,8	2,5	x

Tabl. 6. Przedsiębiorstwa państwowe zlikwidowane według sekcji i działów EKD

Wyszczególnienie a - stan 31 XII 1993 b - stan 31 XII 1994 c - stan 31 XII 1995	Ogółem	Przedsiębiorstwa, w których				
		dokonano wyłącznie			doko- nano miesza- nych sposo- bów zbycia mienia	prze- kaza- nie mienia z innych tytułów
		sprze- daży	wnie- sienia mają- tku do spółki Skarbu Państwa	oddania do odpla- tnego korzy- stania		
<b>OGÓLEM</b> .....	a 69 b 82 c 90	11 12 13	3 3 3	51 62 68	3 3 3	1 2 3
Działalność produkcyjna	a 18 b 24 c 28	3 3 3	3 3 3	12 17 21	- - -	- 1 1
produkcja tkanin .....	a 2 b 2 c 2	- - -	1 1 1	1 1 1	- - -	- - -
produkcja chemikaliów i wyrobów chemicznych ..	a 3 b 4 c 4	- - -	2 2 2	1 2 2	- - -	- - -
produkcja wyrobów z gumy i tworzyw sztucznych .....	a 1 b 2 c 3	- - -	- - -	1 2 3	- - -	- - -
produkcja wyrobów z innych surowców niemetalicznych .....	a 2 b 2 c 2	1 1 1	- - -	1 1 1	- - -	- - -
produkcja wyrobów z metali .....	a 2 b 4 c 4	- - -	- - -	2 4 4	- - -	- - -
produkcja maszyn i urządzeń .....	a 6 b 7 c 9	1 1 1	- - -	5 5 7	- - -	- 1 1
produkcja maszyn i aparatury elektrycznej ..	a - b - c 1	- - -	- - -	- - 1	- - -	- - -

Tabl. 6. Przedsiębiorstwa państwowe zlikwidowane według sekcji i działów EKD (dok.)

Wyszczególnienie a - stan 31 XII 1993 b - stan 31 XII 1994 c - stan 31 XII 1995	Ogółem	Przedsiębiorstwa, w których					
		dokonano wyłącznie			doko- nano miesz- anych sposo- bów zbycia mienia	prze- kaza- nie mienia z innych tytułów	
		sprze- dazy	wnie- sienia mają- tku do spółki Skarbu Państwa	oddania do odpła- tnego korzy- stania			
produkcja instrumentów medycznych, precyzy- jnych i optycznych, zegarów i zegarków . . . . .	a	1	-	-	1	-	-
	b	2	-	-	2	-	-
	c	2	-	-	2	-	-
produkcja mebli; pozostała działalność produkcyjna . . .	a	1	1	-	-	-	-
	b	1	1	-	-	-	-
	c	1	1	-	-	-	-
Budownictwo . . . . .	a	26	5	-	19	2	-
	b	30	5	-	23	2	-
	c	32	6	-	24	2	-
Handel i naprawy . . . . .	a	5	-	-	4	1	-
	b	5	-	-	4	1	-
	c	5	-	-	4	1	-
Hotele i restauracje . . . . .	a	1	1	-	-	-	-
	b	1	1	-	-	-	-
	c	1	1	-	-	-	-
Obsługa nieruchomości i firm . . . . .	a	17	2	-	15	-	-
	b	20	3	-	17	-	-
	c	22	3	-	18	-	1
Pozostała działalność usługowa . . . . .	a	2	-	-	1	-	1
	b	2	-	-	1	-	1
	c	2	-	-	1	-	1

Tabl. 7. Przedsiębiorstwa państwowe zlikwidowane według gmin  
Stan 31 XII 1995

Gminy	Ogółem	Przedsiębiorstwa, w których				
		dokonano wyłącznie			dokonano mieszanych sposobów zbycia mienia	przekazanie mienia z innych tytułów
		sprzedaży	wniesienia majątku do spółki Skarbu Państwa	oddania do odpłatnego korzystania		
<b>WOJEWÓDZTWO</b> ....	90	13	3	68	3	3
Katowice .....	36	4		30		2
Będzin .....	2			2		
Bytom .....	3	2		1		
Chorzów .....	1			1		
Czeladź .....	1			1		
Dąbrowa Górnicza .....	3	1		2		
Gliwice .....	11			10	1	
Mikołów .....	1	1				
Mysłowice .....	2	1		1		
Racibórz .....	2	2				
Rybnik .....	3	1		2		
Siemianowice Śląskie .....	2			1	1	
Sosnowiec .....	2			2		
Tarnowskie Góry .....	1			1		
Tychy .....	5	1		3		1
Zabrze .....	6			5	1	
Zawiercie .....	1		1			
Czechowice Dziedzice .....	2			2		
Pszczyna .....	1			1		
Siewierz .....	1		1			
Wolbrom .....	2			2		
Klucze .....	1		1			
Wiry .....	1			1		



**Tabl.8. Spółki powstałe w wyniku przekształceń przedsiębiorstw państwowych i ich prywatyzacja według sekcji i działów EKD**  
Stan 31 XII 1995

Wyszczególnienie	Spółki powstałe				Z ogółem spółki prywatyzowane	
	ogółem	w celu prywatyzacji indywidualnej	w celu prywatyzacji powszechnej	w innym celu	razem	w tym z udziałem kapitału zagranicznego
<b>OGÓLEM</b> .....	143	42	80	21	16	5
Rolnictwo, łowiectwo, leśnictwo ..	1	-	1	-	-	-
Górnictwo i kopalnictwo .....	15	1	3	11	-	-
Działalność produkcyjna .....	83	28	54	1	11	4
produkcja artykułów spożywczych i napojów .....	8	5	3	-	2	1
produkcja tkanin .....	2	1	1	-	-	-
produkcja odzieży oraz futrzarstwo .....	1	1	-	-	1	-
produkcja celulozowo-papiernicza .....	2	2	-	-	-	-
produkcja koksu, przetworów ropy naftowej i pochodnych ..	1	1	-	-	-	-
produkcja chemikaliów i wyrobów chemicznych .....	6	1	4	1	1	1
produkcja wyrobów z gumy i tworzyw sztucznych .....	4	-	4	-	-	-
produkcja wyrobów z innych surowców niemetalicznych ..	6	1	5	-	-	-
produkcja metali .....	11	3	8	-	-	-
produkcja metalowych wyrobów gotowych z wyjątkiem maszyn i urządzeń	7	2	5	-	2	1
produkcja maszyn i urządzeń gdzie indziej nie sklasyfikowana .....	20	7	13	-	2	-
produkcja maszyn biurowych i komputerów .....	1	1	-	-	-	-
produkcja maszyn i aparatury elektrycznej, gdzie indziej nie sklasyfikowana .....	5	2	3	-	2	1

**Tabl. 8. Spółki powstałe w wyniku przekształceń przedsiębiorstw państwowych i ich prywatyzacja według sekcji i działów EKD (dok.)**  
Stan 31 XII 1995

Wyszczególnienie	Spółki powstałe				Z ogółem spółki sprywatyzowane	
	ogółem	w celu prywatyzacji indywidualnej	w celu prywatyzacji powszechnej	w innym celu	razem	w tym z udziałem kapitału zagranicznego
produkcja sprzętu i aparatury radiowej, telewizyjnej i komunikacyjnej .....	1	-	1	-	-	-
produkcja instrumentów medycznych, precyzyjnych i optycznych, zegarów i zegarków .....	2	1	1	-	1	-
produkcja pozostałego sprzętu transportowego .....	4	-	4	-	-	-
produkcja mebli, działalność produkcyjna gdzie indziej nie sklasyfikowana .....	1	-	1	-	-	-
zagospodarowanie odpadów .....	1	-	1	-	-	-
Zaopatrywanie w energię elektryczną, gaz i wodę .....	9	3	-	6	-	-
Budownictwo .....	25	6	19	-	3	1
Handel i naprawy .....	4	1	1	2	1	-
Transport, składowanie i łączność .....	3	1	1	1	-	-
Obsługa nieruchomości i firm .....	3	2	1	-	1	-

**Tabl.9. Spółki powstałe w wyniku przekształceń przedsiębiorstw państwowych i ich prywatyzacja według gmin.**  
Stan 31 XII 1995

Gminy	Spółki powstałe				Z ogółem spółki sprywatyzowane	
	ogółem	w celu prywatyzacji indywidualnej	w celu prywatyzacji powszechnej	w innym celu	razem	w tym z udziałem kapitału zagranicznego
<b>WOJEWÓDZTWO .....</b>	143	42	80	21	16	5
Katowice .....	26	5	17	4	5	2
Będzin .....	4	3	-	1	-	-
Bytom .....	12	3	8	1	1	-
Chorzów .....	7	1	5	1	-	-
Dąbrowa Górnicza .....	7	1	5	1	-	-
Gliwice .....	15	5	8	2	1	-
Jastrzębie Zdrój .....	2	-	1	1	-	-
Jaworzno .....	4	-	3	1	-	-
Knurów .....	1	-	1	-	-	-
Mikołów .....	4	1	3	-	1	1
Mysłowice .....	1	-	1	-	-	-
Piekary Śląskie .....	1	-	1	-	-	-
Racibórz .....	4	3	1	-	2	1
Ruda Śląska .....	2	-	1	1	-	-
Rybnik .....	5	-	4	1	-	-
Siemianowice Śląskie .....	3	1	2	-	1	-
Sławków .....	1	-	1	-	-	-
Sosnowiec .....	9	5	3	1	1	1
Świętochłowice .....	1	-	1	-	-	-
Tarnowskie Góry .....	3	1	2	-	1	-
Tychy .....	6	2	2	2	1	-
Zabrze .....	10	5	2	3	-	-

**Tabl. 9. Spółki powstałe w wyniku przekształceń przedsiębiorstw państwowych i ich prywatyzacja według gmin (dok.)**  
 Stan 31 XII 1995

Gminy	Spółki powstałe				Z ogółem spółki sprywatyzowane	
	ogółem	w celu prywatyzacji indywidualnej	w celu prywatyzacji powszechnej	w innym celu	razem	w tym z udziałem kapitału zagranicznego
Zawiercie .....	2	-	2	-	-	-
Zory .....	1	1	-	-	-	-
Chrzanów .....	2	-	2	-	-	-
Czechowice - Dziedzice .....	2	1	1	1	-	-
Kuźnia Raciborska .....	1	1	-	-	-	-
Olkusz .....	1	-	1	-	-	-
Pszczyna .....	1	1	-	-	1	-
Trzebinia .....	3	1	2	-	-	-
Klucze .....	1	1	-	-	-	-
Krupski Młyn .....	1	-	-	1	-	-

**Tabl. 10. Państwowe przedsiębiorstwa gospodarki rolnej przejęte przez Agencję Własności Rolnej Skarbu Państwa**  
**Stan 31 XII 1995**

Wyszczególnienie	Województwo	Kraj
Liczba przejętych przedsiębiorstw gospodarki rolnej .....	19	1654
Powierzchnia gruntów przejętych w tys. ha .....	46,9	4412,6
z państwowych przedsiębiorstw gospodarki rolnej .....	41,5	3740,6
z Państwowego Funduszu Ziemi .....	5,1	537,8
z innych tytułów .....	0,3	134,2
Powierzchnia gruntów zagospodarowanych przez Agencję Własności Rolnej Skarbu Państwa w tys. ha poprzez:		
sprzedaż .....	1,1	239,5
przekazanie w nieodpłatne użytkowanie .....	0,1	50,9
wniesione do spółki .....	0,0	8,2
dzierzawa .....	34,0	2744,8
administrowane .....	2,2	332,9
tymczasowo zarządzane .....	2,3	544,0
oczekujących na zagospodarowanie .....	7,2	451,3

Tabela 10. Przekształcenia przedsiębiorstw państwowych w 1995 r. Wykaz zmian w strukturze i liczbie przedsiębiorstw

Lp.	Wzrost	Spadek
1	2,5	0,5
2	0,2	0,2
3	0,2	0,2
4	0,2	0,2
5	0,2	0,2
6	0,2	0,2
7	0,2	0,2
8	0,2	0,2
9	0,2	0,2
10	0,2	0,2
11	0,2	0,2
12	0,2	0,2
13	0,2	0,2
14	0,2	0,2
15	0,2	0,2
16	0,2	0,2
17	0,2	0,2
18	0,2	0,2
19	0,2	0,2
20	0,2	0,2
21	0,2	0,2
22	0,2	0,2
23	0,2	0,2
24	0,2	0,2
25	0,2	0,2
26	0,2	0,2
27	0,2	0,2
28	0,2	0,2
29	0,2	0,2
30	0,2	0,2
31	0,2	0,2
32	0,2	0,2
33	0,2	0,2
34	0,2	0,2
35	0,2	0,2
36	0,2	0,2
37	0,2	0,2
38	0,2	0,2
39	0,2	0,2
40	0,2	0,2
41	0,2	0,2
42	0,2	0,2
43	0,2	0,2
44	0,2	0,2
45	0,2	0,2
46	0,2	0,2
47	0,2	0,2
48	0,2	0,2
49	0,2	0,2
50	0,2	0,2
51	0,2	0,2
52	0,2	0,2
53	0,2	0,2
54	0,2	0,2
55	0,2	0,2
56	0,2	0,2
57	0,2	0,2
58	0,2	0,2
59	0,2	0,2
60	0,2	0,2

## CZĘŚĆ II

### Przekształcenia przedsiębiorstw państwowych w 1995 r.

Tabl. 11. Likwidacja przedsiębiorstw państwowych w 1995 r.

Wyszczególnienie a - I kwartał b - II kwartał c - III kwartał d - IV kwartał	Liczba zlikwidowanych przedsiębiorstw państwowych			Wartość rozdysonowanego mienia	Należności Skarbu Państwa z tytułu przekazanego mienia	
	ogółem	z mocy ustawy o przedsiębiorstwach państwowych	z mocy ustawy o prywatyzacji przedsiębiorstw państwowych	w tys. zł		
<b>OGÓLEM</b>	a	2	-	2	20950,0	20570,0
	b	4	1	3	12930,0	175,5
	c	2	-	2	12920,0	12520,0
	d	-	-	-	-	-
<b>forma udostępnienia:</b>						
<b>Sprzedaż</b> .....	a	1	-	1	950,0	570,0
	b	-	-	-	-	-
	c	-	-	-	-	-
	d	-	-	-	-	-
<b>Oddanie do odpłatnego korzystania</b> .....	a	1	-	1	20000,0	20000,0
	b	3	-	3	12930,0	175,5
	c	2	-	2	12920,0	12520,0
	d	-	-	-	-	-
<b>Wniesienie do spółki</b> .....	a	-	-	-	-	-
	b	-	-	-	-	-
	c	-	-	-	-	-
	d	-	-	-	-	-
<b>Przekazanie z innych tytułów</b>	a	-	-	-	-	-
	b	1	1	-	-	-
	c	-	-	-	-	-
	d	-	-	-	-	-

Tabl.12. Rozdysponowanie majątku zlikwidowanych przedsiębiorstw państwowych w 1995 r.

Wyszczególnienie		Wartość aktywów zlikwidowanych przedsiębiorstw <sup>1)</sup>	Wartość przyjętych zobowiązań po zlikwidowanych przedsiębiorstwach	Wartość rynkowa rozdysponowanego majątku			
				razem	w tym		
					sprzedanego	oddanego do odpłatnego korzystania	wniesionego do spółek
				w tys. zł			
<b>OGÓLEM</b> .....	a	45077,7	16825,1	20950,0	950,0	20000,0	-
	b	1796,8	447,2	12930,0	-	12930,0	-
	c	33239,5	10619,9	12920,0	-	12920,0	-
Przedsiębiorstwa państwowe zlikwidowane na mocy ustawy o przedsiębiorstwach państwowych. ....	a	-	-	-	-	-	-
	b	0,0	-	-	-	-	-
	c	-	-	-	-	-	-
	d	-	-	-	-	-	-
Przedsiębiorstwa państwowe zlikwidowane na mocy ustawy o prywatyzacji przedsiębiorstw państwowych. ....	a	45077,7	16825,1	20950,0	950,0	20000,0	-
	b	1796,7	447,2	12930,0	-	12930,0	-
	c	33239,5	10619,9	12920,0	-	12920,0	-
	d	-	-	-	-	-	-

1) Przejętych przez Skarb Państwa



Tabl.13. Wpływy i zaległości wobec budżetu z tytułu sprzedaży lub oddania do odpłatnego korzystania mienia zlikwidowanych przedsiębiorstw państwowych w 1995 r.

Wyszczególnienie a - I kwartał b - II kwartał c - III kwartał d - IV kwartał	Wpływy do budżetu			Zaległości wobec budżetu			
	razem	ze sprzedaży mienia	z tytułu oddania do odpłatnego korzystania	razem	ze sprzedaży mienia	z tytułu oddania do odpłatnego korzystania	
	w tys. zł						
<b>OGÓLEM</b> .....	a	4927,8	550,4	4377,4	15964,0	2806,4	13157,6
	b	23340,6	11619,9	11720,7	12709,3	2958,1	9751,2
	c	20996,3	1410,1	19586,2	16654,5	2921,6	13732,9
	d	30709,8	1684,2	29025,6	17507,5	2863,5	14644,0
Przedsiębiorstw państwowych zlikwidowanych z mocy ustawy o przedsiębiorstwach państwowych .....	a	122,5	0,6	121,9	-	-	-
	b	293,3	0,7	292,6	-	-	-
	c	460,1	0,7	459,4	-	-	-
	d	616,3	0,8	615,5	-	-	-
Przedsiębiorstw państwowych zlikwidowanych z mocy ustawy o prywatyzacji przedsiębiorstw państwowych .....	a	4805,4	549,8	4255,6	15964,0	2806,4	13157,6
	b	23047,3	11619,2	11428,1	12709,3	2958,1	9751,2
	c	20536,2	1409,4	19126,8	16654,5	2921,6	13732,9
	d	30093,6	1683,4	28410,2	17507,5	2863,5	14644,0

Tabl. 14. Jednostki użytkujące majątek zlikwidowanych przedsiębiorstw państwowych w 1995 r.

Wyszczególnienie	Ogółem	Liczba nabywców w drodze kupna		Liczba jednostek użytkujących odpłatnie mienie		Liczba spółek z udziałem Skarbu Państwa
		razem	w tym całego przedsiębiorstwa	razem	w tym spółek pracowni- czych	
<b>OGÓŁEM</b> .....	a	2	1	1	1	-
	b	3	-	-	3	-
	c	2	-	-	2	-
	d	-	-	-	-	-
<b>dla przedsiębiorstw:</b>						
<b>Zlikwidowanych</b> .....	a	-	-	-	-	-
	b	-	-	-	-	-
	c	-	-	-	-	-
	d	-	-	-	-	-
<b>Sprywatyzowanych</b> .....	a	2	1	1	1	-
	b	3	-	-	3	-
	c	2	-	-	2	-
	d	-	-	-	-	-

Tabl. 15. Przedsiębiorstwa państwowe z których powstały spółki w 1995 r

Wyszczególnienie	Liczba przedsiębiorstw państwowych	Wartość funduszy przedsiębiorstwa			
		razem	założycielskiego	przedsiębiorstwa	
		w tys. zł			
<b>OGÓLEM</b> .....	a	7	143640,8	25029,6	118611,2
	b	11	282811,9	42174,2	240637,7
	c	3	62925,7	5402,4	57523,3
	d	4	894384,2	638311,3	256072,9
<b>Zlikwidowane</b> .....	a	-	-	-	-
	b	-	-	-	-
	c	-	-	-	-
	d	-	-	-	-
<b>Przekształcone</b> .....	a	7	143640,8	25029,6	118611,2
	b	11	282811,9	42174,2	240637,7
	c	3	62925,7	5402,4	57523,3
	d	4	894384,2	638311,3	256072,9
<b>w celu:</b>					
<b>prywatyzacji indywidualnej</b> .....	a	-	-	-	-
	b	1	5579,5	639,1	4940,4
	c	2	55563,9	4774,0	50789,9
	d	3	875024,0	634630,6	240393,4
<b>prywatyzacji powszechnej</b> .....	a	7	143640,8	25029,6	118611,2
	b	10	277232,4	41535,1	235697,3
	c	1	7361,8	628,4	6733,4
	d	1	19360,2	3680,7	15679,5
<b>innym</b> .....	a	-	-	-	-
	b	-	-	-	-
	c	-	-	-	-
	d	-	-	-	-

Tabl. 16. Spółki z udziałem Skarbu Państwa powstałe w 1995 r.  
Stan w dniu rejestracji spółki

Wyszczególnienie	a - ogółem b - spółki akcyjne c - spółki z ograniczoną odpowiedzialnością	Liczba spółek ogółem	Liczba pracujących	Wartość kapitału akcyjnego (zakłado- wego) w tys. zł	Liczba akcji (udziałów) Skarbu Państwa w tys.
<b>OGÓŁEM</b> .....	a	25	23476	411420	36372
	b	25	23476	411420	36372
	c	-	-	-	-
<b>Spółki powstałe:</b>					
<b>z likwidacji przedsiębiorstw państwowych</b> .....					
	a	-	-	-	-
	b	-	-	-	-
	c	-	-	-	-
<b>z przekształcenia przedsiębiorstw państwowych</b> .....					
	a	25	23476	411420	36372
	b	25	23476	411420	36372
	c	-	-	-	-
<b>w celu:</b>					
<b>indywidualnej prywatyzacji</b> .....					
	a	6	4975	146010	9831
	b	6	4975	146010	9831
	c	-	-	-	-
<b>powszechnej prywatyzacji</b> .....					
	a	19	18501	265410	26541
	b	19	18501	265410	26541
	c	-	-	-	-
<b>w innym celu</b> .....					
	a	-	-	-	-
	b	-	-	-	-
	c	-	-	-	-

Tabl. 17. Spółki według własności kapitału powstałe w 1995 r.

Wyszczególnienie	Spółki				
	ogółem	wyłącznie Skarbu Państwa	z przewagą kapitału zagranicznego	z przewagą kapitału krajowego	z przewagą Skarbu Państwa
<b>OGÓLEM</b> .....	a	7	7	-	-
	b	11	11	-	-
	c	3	3	-	-
	d	4	4	-	-
<b>Spółki akcyjne</b> .....	a	7	7	-	-
	b	11	11	-	-
	c	3	3	-	-
	d	4	4	-	-
<b>Spółki z ograniczoną odpowiedzialnością</b> .....	a	-	-	-	-
	b	-	-	-	-
	c	-	-	-	-
	d	-	-	-	-

(\*) Tablica ma charakter poglądowy. Wzrost liczby spółek w 1995 r. wynika z przekształceń i likwidacji przedsiębiorstw. Liczba spółek w 1995 r. jest większa niż w 1994 r. ze względu na przekształcenia i likwidacje przedsiębiorstw.

Tabl. 18. Przedsiębiorstwa państwowe według stanu przygotowań do prywatyzacji  
Stan 31 XII 1995 r.

Wyszczególnienie	Ogółem	Liczba pracujących	Wartość funduszy		
			razem	założycie- lskiego	przedsię- biorstwa
			w tys. zł		
<b>OGÓLEM<sup>a)</sup></b> .....	373	117601	8304630,5	2807937,0	5496693,5
<b>Przedsiębiorstwa:</b>					
w likwidacji .....	59	1439	167420,2	67607,1	99813,1
w prywatyzacji <sup>b)</sup> .....	8	1375	22685,7	1502,2	21183,5
w upadłości .....	20	829	57498,4	43663,9	13834,5
w trakcie postępowania naprawczego .....	8	872	14029,7	5152,4	8877,3
zarządzane .....	11	2452	73992,4	23532,2	50460,2
w trakcie postępowania przygotowawczego:					
przed podziałem .....	2	1384	27515,0	3275,2	24239,8
przed połączeniem .....	2	2853	717636,8	168266,0	549370,8
przed likwidacją .....	25	7600	330078,9	88065,8	242013,1
przed przekształceniem ...	19	16029	796319,3	125137,5	671181,8
przed przekazaniem gminie	12	5668	888581,2	507529,4	381051,8
w trakcie bankowego postępowania ugodowego .	7	8661	355122,5	196119,2	159003,3
bez zmian prawno- organizacyjnych .....	201	69437	4864174,2	1588509,9	3275664,3

a) Tablica nie bilansuje się pionowo, gdyż jedno przedsiębiorstwo może znajdować się jednocześnie w trakcie dwu i więcej postępowań prawnych. b) W likwidacji z mocy ustawy o prywatyzacji przedsiębiorstw państwowych.

**Tabl. 19. Pracujący w podmiotach gospodarczych objętych procesem prywatyzacji w 1995 r.  
według sekcji EKD  
Stan w końcu roku**

Wyszczególnienie	Ogółem	W tym				
		górnictwo i kopal- nictwo	działalność produkcyj- na	zaopatry- wanie w energię, gaz i wodę	budowni- ctwo	transport składo- wanie i łącz- ność
		w % ogółu				
<b>OGÓŁEM</b> .....	31055	5,0	56,2	4,0	30,4	0,6
<b>W jednoosobowych spółkach Skarbu Państwa</b> .....	21343	7,1	61,5	5,8	25,7	-
przeznaczonych do indywidualnej prywatyzacji .....	4949	9,6	65,5	24,9	-	-
przeznaczonych do powszechnej prywatyzacji .....	16394	-	66,6	-	33,4	-
<b>W spółkach sprywatyzowanych kapitałowo</b> .....	5481	-	24,4	-	68,3	-
<b>W spółkach pracowniczych</b> .....	2015	-	91,0	-	3,1	-
<b>W przedsiębiorstwach państwowych w likwidacji</b> .....	2216	1,9	52,2	-	6,2	8,0
z mocy ustawy o przedsiębiorstwach państwowych	1186	3,6	58,0	-	11,0	14,6
z mocy ustawy o prywatyzacji przedsiębiorstw państwowych ...	1030	-	45,6	-	-	-

Tabl.20. Przychody i koszty w podmiotach gospodarczych objętych procesem prywatyzacji  
w 1995 r.

Wyszczególnienie	Przychody		Koszty uzyskania przychodów	
	ogółem	w tym ze sprzedaży wyrobów i usług	razem	w tym koszty sprzedaży wyrobów i usług
w tysiącach złotych				
<b>OGÓLEM</b> .....	2078681,5	1775855,8	1998669,2	1656923,0
W jednoosobowych spółkach Skarbu Państwa ..	1352442,0	1196441,7	1296576,9	1113910,0
przeznaczonych do indywidualnej prywatyzacji .....	426745,7	407368,9	402375,8	376574,3
przeznaczonych do powszechnej prywatyzacji .....	925696,3	789072,8	894201,1	737335,7
W spółkach sprowadzanych kapitałowo .....	279816,5	266208,5	260417,8	243001,5
W spółkach pracowniczych .....	194542,9	187906,9	165776,6	154617,2
W przedsiębiorstwach państwowych w likwidacji ..	251880,1	125298,7	275897,9	145394,3
z mocy ustawy o przedsiębiorstwach państwowych .....	102921,8	65164,7	128442,8	77262,9
z mocy ustawy o prywatyzacji przedsiębiorstw państwowych .....	148958,3	60134,0	147455,1	68131,4



Tabl.21. Wyniki finansowe oraz obciążenia wyniku w podmiotach gospodarczych objętych procesem prywatyzacji w 1995 r.

Wyszczególnienie	Wynik finansowy		Obciążenia wyniku finansowego	Z tego	
	brutto (+, -)	netto (+, -)		podatek dochodowy	inne obowiązkowe obciążenia
w tysiącach złotych					
<b>OGÓLEM</b> .....	79602,2	21923,4	57678,8	53653,1	4025,7
W jednoosobowych spółkach Skarbu Państwa .....	55376,9	23663,9	31713,0	29057,4	2655,6
przeznaczonych do indywidualnej prywatyzacji	24721,2	12156,0	12565,2	10738,8	1826,4
przeznaczonych do powszechnej prywatyzacji	30655,7	11507,9	19147,8	18318,6	829,2
W spółkach sprywatyzowa- nych kapitałowo .....	18526,8	10915,2	7611,6	7136,3	475,3
W spółkach pracowniczych ..	28390,2	14868,7	13521,5	13521,5	-
W przedsiębiorstwach państwowych w likwidacji ..	-22691,7	-27524,4	4832,7	3937,9	894,8
z mocy ustawy o przedsiębiorstwach państwowych .....	-24218,7	-27738,0	3519,3	2738,5	780,8
z mocy ustawy o prywatyzacji przedsiębiorstw państwowych .....	1527,0	213,6	1313,4	1199,4	114,0

Tabl. 22. Relacje ekonomiczne w podmiotach gospodarczych objętych procesem prywatyzacji w 1995 r.

Wyszczególnienie	Wskaźnik			
	kosztów z całokształtu działalności <sup>a)</sup>	rentowności		płynności I stopnia <sup>d)</sup>
		brutto <sup>b)</sup>	netto <sup>c)</sup>	
w %				
<b>OGÓŁEM</b> .....	96,2	3,8	1,1	9,3
<b>W jednoosobowych spółkach Skarbu Państwa</b>	95,9	4,1	1,7	5,0
przeznaczonych do indywidualnej prywatyzacji .....	94,3	5,8	2,8	2,2
przeznaczonych do powszechnej prywatyzacji .....	96,6	3,3	1,2	7,0
<b>W spółkach sprywatyzowanych kapitałowo</b> ..	93,1	6,6	3,9	14,1
<b>W spółkach pracowniczych</b> .....	85,2	14,6	7,6	15,8
<b>W przedsiębiorstwach państwowych w likwidacji</b> .....	109,5	-9,0	-10,9	19,0
z mocy ustawy o przedsiębiorstwach państwowych .....	124,8	-23,5	-27,0	21,7
z mocy ustawy o prywatyzacji przedsiębiorstw państwowych .....	99,0	1,0	0,1	8,4

a) Relacja kosztów uzyskania przychodów ogółem do przychodów ogółem. b) Relacja wyniku finansowego brutto (saldo) do przychodów ogółem. c) Relacja wyniku finansowego netto (saldo) do przychodów ogółem. d) Relacja środków pieniężnych i krótkoterminowych papierów wartościowych do zobowiązań krótkoterminowych.

Tabl.23. **Majątek obrotowy w podmiotach objętych procesem prywatyzacji w 1995 r.**  
Stan w końcu roku

Wyszczególnienie	Majątek obrotowy	W tym					
		zapasy	w tym			należności i roszczenia	środki pieniężne i papiery wartościowe
			materiały	produkty gotowe	towary		
w tysiącach złotych							
<b>OGÓLEM . . . . .</b>	733615,9	276904,9	135881,9	58316,0	16258,9	386030,3	54464,6
<b>W jednoosobowych spółkach Skarbu Państwa . .</b>	454137,4	203951,0	96497,2	44622,0	8398,1	218352,0	19013,7
przeznaczonych do indywidualnej prywatyzacji . . . . .	121450,1	59387,9	22236,9	29218,1	2113,9	58407,7	3617,1
przeznaczonych do powszechnej prywatyzacji . . . . .	332687,3	144563,1	74260,3	15403,9	6284,2	159944,3	15396,6
<b>W spółkach sprywatyzowanych kapitałowo . . . . .</b>	98314,3	30778,3	24135,4	1919,4	95,6	57680,6	7013,6
<b>W spółkach pracowniczych . . . . .</b>	82499,7	21444,5	7120,8	8334,6	3,5	55719,1	5316,4
<b>W przedsiębiorstwach państwowych w likwidacji . . . . .</b>	98664,5	20731,1	8128,5	3440,0	7761,7	54278,6	23120,9
z mocy ustawy o przedsiębiorstwach państwowych . . . . .	58217,0	6135,7	3901,1	1017,4	305,0	30532,7	21078,4
z mocy ustawy o prywatyzacji przedsiębiorstw państwowych . . . . .	40447,5	14595,4	4227,4	2422,6	7456,7	23745,9	2042,5

Tabl.24. Zobowiązania podmiotów gospodarczych objętych procesem prywatyzacji w 1995 r.  
Stan w końcu roku

Wyszczególnienie	Zobowiązania		Kredyty bankowe		Pożyczki, obligacje i papiery wartościowe	
	krótkoterminowe	długoterminowe	krótkoterminowe	długoterminowe	krótkoterminowe	długoterminowe
	w tysiącach złotych					
<b>OGÓLEM</b> .....						
W jednoosobowych spółkach Skarbu Państwa .....	381801,7	98511,9	86107,8	9160,0	6450,9	12222,5
przeznaczonych do indywidualnej prywatyzacji .....	163329,6	31819,1	36530,2	2020,0	2437,4	-
przeznaczonych do powszechnej prywatyzacji .....	218472,1	66692,8	49577,6	7140,0	4013,5	12222,5
W spółkach sprywatyzowanych kapitałowo .....	49646,2	634,4	9950,4	378,4	-	96,0
W spółkach pracowniczych .....	33685,0	46294,6	6317,0	84,5	-	1045,2
W przedsiębiorstwach państwowych w likwidacji .....	121684,4	25881,5	6873,8	21582,7	-	42,4
z mocy ustawy o przedsiębiorstwach państwowych .....	97275,2	25708,5	2037,1	21409,7	-	42,4
z mocy ustawy o prywatyzacji przedsiębiorstw państwowych .....	24409,2	173,0	4836,7	173,0	-	-

Tabl.25. Struktura przedsiębiorstw państwowych <sup>a)</sup> biorących udział w prywatyzacji według osiągniętego wyniku finansowego w 1995 r.  
Stan 31 XII

Wyszczególnienie	Ogółem	Przedsiębiorstwa, które osiągnęły			
		zysk brutto	stratę brutto	zysk netto	stratę netto
<b>OGÓLEM</b> .....	100,0	59,3	40,7	57,0	43,0
Jednoosobowe spółki Skarbu Państwa przeznaczone do indywidualnej prywatyzacji .....	100,0	83,3	16,7	83,3	16,7
Jednoosobowe spółki Skarbu Państwa przeznaczone do powszechnej prywatyzacji .....	100,0	94,7	5,3	94,7	5,3
Spółki sprywatyzowane kapitałowo .....	100,0	100,0	-	100,0	-
Spółki pracownicze .....	100,0	100,0	-	100,0	-
Przedsiębiorstwa państwowe w likwidacji z mocy ustawy o przedsiębiorstwach państwowych .....	100,0	25,6	74,4	23,3	76,7
Przedsiębiorstwa państwowe w likwidacji z mocy ustawy o prywatyzacji przedsiębiorstw państwowych .....	100,0	85,7	14,3	71,4	28,6

a) Prowadzących pełną działalność gospodarczą.

Wykaz przedsiębiorstw zlikwidowanych w okresie 1 VIII 1990 - 31 XII 1995  
 i przedsiębiorstw powstałych w I kwartale 1996 r. oraz przedsiębiorstw poddanych likwidacji według stanu w dniu 31 III 1996 r.

**W Y K A Z**

Lp.	Nazwa przedsiębiorstwa	1990		1995		1996
		Wzrost	Spadek	Wzrost	Spadek	
1)	Przedsiębiorstw zlikwidowanych w okresie 1 VIII 1990 - 31 XII 1995	1000	1000	1000	1000	
2)	Jednoosobowych spółek Skarbu Państwa powstałych w okresie 1 VIII 1990 - 31 XII 1995	1000	1000	1000	1000	
3)	Przedsiębiorstw poddanych likwidacji - nie zlikwidowanych według stanu w dniu 31 XII 1995 r.	1000	1000	1000	1000	
4)	Przedsiębiorstwa zlikwidowane, powstałe spółki Skarbu Państwa w I kwartale 1996 r. oraz przedsiębiorstwa poddane likwidacji według stanu w dniu 31 III 1996 r.	1000	1000	1000	1000	
Wzrost		1000	1000	1000	1000	
Spadek		1000	1000	1000	1000	
Wzrost		1000	1000	1000	1000	
Spadek		1000	1000	1000	1000	
Wzrost		1000	1000	1000	1000	
Spadek		1000	1000	1000	1000	
Wzrost		1000	1000	1000	1000	
Spadek		1000	1000	1000	1000	

## 1) PRZEDSIĘBIORSTWA ZLIKWIDOWANE

### *z mocy ustawy o przedsiębiorstwach państwowych (art. 19)*

- "WARS" Katowickie Restaur. Dworc. - Katowice
- Przeds. Usług. - Handl. "CEKAR" - Katowice
- Przeds. Państw. Śl. Gra Liczbowa "KAROLINKA" - Katowice
- Przeds. Prod. Części Zamiennych "ZREMB" - Katowice
- Bytomskie Przeds. Bud. Pieców Przem. - Bytom
- Czech. Zakłady Mater. Opatrunkowych - Czechowice Dziedzice
- Państw. Ośrodek Maszynowy - Racibórz
- Przeds. Urzędzeń Górniczych "USGÓR" - Siemianowice
- Biuro Proj. Budownictwa Ogólnego "MIASTOPROJEKT" - Tychy
- Zakł. Proj. - Konstruk. "ZREMB" - Tychy
- Przędzalnia Bawełny "PRZYJAŻŃ" - Zawiercie
- "ENERGOŻELBET" - Katowice
- Przeds. Bud. Inż. "ENERGOPOL" - Katowice
- "HYDROBUDOWA - ŚLĄSK 1" - Katowice
- "ELEKTROMONTAŻ - 3" - Katowice
- Przeds. Urz. Dźwigowych - Katowice
- Przeds. Montażu Urz. Gór. P.W - "PEMUGIE" - Katowice
- Przeds. Bud. - Rem. Handlu i Usług "BUDREM" - Katowice
- "POLMOZBYT" - Katowice
- Przeds. Usł.-Handl. "INTERROL" - Katowice
- Agencja Handlowa "CENTROSTAL" - Katowice
- Katowickie Przeds. Inform. Przem. Budowl. - Katowice
- "CIBECH" Katowice
- Zakłady Elektron. Techn. Oblicz. "ZETO" - Katowice
- Zakłady Techniki Biurowej "INFOSYSTEM" - Katowice
- Biur. Proj. Bud. Komunal. - Katowice
- Śląskie Przeds. Usług i Transp. "KABEX" - Katowice
- Przeds. Geodez.-Kartograf. - Katowice
- "HUTMASZPROJEKT - HAPEKO" - Katowice
- Biuro Studiów i Proj. Komunikacji - Katowice
- Biur. Proj. Przem. Met. Nieżel. - Katowice
- Zakł. Zastos. Tech. Jądrowej "POLON" - Katowice
- Katowickie Zakłady Wytob. Metal. - Katowice
- Kopal. i Zakł. Przer. Surowców Chem. "MIKROGRAN" - Katowice
- "POLLENA" - Katowice
- Zakł. Remontowy Energetyki - Katowice
- Woj. Przeds. Remontowe Dźwigów Osob. - Katowice
- Zakłady Aparat. Chem. "WIMACH" - Katowice
- "ELBUD" - Katowice
- Katowickie Przeds. Robót Telekom. - Katowice
- Przeds. Inż. "KKIM" - Katowice

### *z mocy ustawy o prywatyzacji przedsiębiorstw państwowych (art. 37)*

- Przeds. Prod. Części Zamiennych "ZREMB" - Katowice
- Biuro Projektów Kolejowych - Katowice
- "METALPLAST" - Będzin
- Rejonowe Przeds. Melioracyjne - Będzin
- Fabr. Pomocy Nauk. - Bytom
- Przeds. Handlowo - Usługowe "CENTROKABEL" - Bytom
- "ENERGOMONTAŻ P.W." - Chorzów
- Wojew. Przeds. Budowl. - Usług. - Czechowice-Dziedzice
- Przeds. Elektrotechniki Górniczej "PEG" - Czeladź
- "IZOKOR - INSTAL" - Dąbrowa Górnicza
- Przeds. Rob. Inż. "BUDOSTAL 6" - Dąbrowa Górnicza
- Przeds. Instal. Przem. "INSTAL" - Dąbrowa Górnicza
- Gliwickie Zakł. Urząd. Techn. - Gliwice
- Gliwickie Przeds. Robót Inż. - Gliwice
- "PROWBUD" - Gliwice
- Chłodnie Kominowe - Gliwice
- Gliwickie Przeds. Instal. Elektr. - Gliwice
- Przeds. Robót Montaż "MONTOCHEM" - Gliwice
- Biuro Proj. "PROSYNCHEM" - Gliwice
- Biuro Proj. Realizacji Inwestycji Przem. Nieorg. - Gliwice
- "BIPROHUT" - Gliwice
- Biuro Proj. "HYDROSAN" - Gliwice
- "POLCARGO - GLIWICE" Rzeczoznaw. i Kontrol. Tow. w Obrocie Międzynarod. - Gliwice
- Przeds. Montażu Instalacji P.W. - "MIMET" - Mikołów
- Przeds. Robót Instal. - Montaż. Bud. Roln. - Mysłowice
- Mysłowickie Przeds. Budow. Inż. i Przem. - Mysłowice
- Zakł. Przem. Gazów Techn. - Pszczyna
- Raciborskie Przeds. Budowl. - Racibórz
- Państwowy Ośrodek Maszynowy - Rybnik
- Rybnickie Przeds. Prefabryk. - Rybnik
- "PEBEROW" - Rybnik
- "KOTŁOMONTAŻ" - Siemianowice Śląskie
- Siewierskie Zakł. Gazów Tech. - Siewierz
- Przeds. Rem. - Budowl. - Sosnowiec
- Przeds. Eksploat. Maszyn Budowl. "ENERGOPOL" - Sosnowiec
- "METALPLAST" - Tarnowskie Góry
- "CARBOAUTOMATYKA" - Tychy
- Przeds. Zaopatr. Rolnictwa w Wodę - Tychy
- "ELTOR" - Tychy
- Fabr. Węzy Gumowych i Tworz. Sztucz. "STOMIL" - Wolbrom
- "MOSTOSTAL" - Zabrze
- Woj. Biuro Proj. - Zabrze
- "KOKSOPROJEKT" - Zabrze
- Przeds. Prod. Sit i Usług Tech. "POWEN - BIS" - Zabrze
- Przeds. Robót Termoizol. "TERMOIZOLACJA" - Zabrze
- Zabrzeńska Fabr. Maszyn Góm. "POWEN" - Zabrze
- "SILIKATY" - Klucze
- Wyrskie Zakł. Bud. Urz. Chem. - Wiry



**2) JEDNOOSOBOWE SPÓŁKI  
SKARBU PAŃSTWA (łącznie ze  
sprywatyzowanymi)**

- VAN DEN FOODS - Katowice  
(sprywatyzowane)
- Fabryka Maszyn Górniczych "FAMUR" -  
Katowice
- "INSTAL KATOWICE" - Katowice
- Przeds. Robót Inżynieryjnych - Katowice
- Przeds. Prod.-Handl. Pasz Przem.  
"BACUTIL" - Katowice
- Fabryka Sprzętu i Narzędzi Górn.  
"FASING" - Katowice
- Katowickie Przeds Budownictwa Przem  
"BUDUS" - Katowice
- "ELEKTROMONTAŻ-1" - Katowice
- "KATOWICKI HOLDING WĘGLOWY" -  
Katowice
- Centrala Zbytu Węgla "WĘGLOZBYT" -  
Katowice
- "WĘGŁOKOKS" - Katowice
- Przeds. Montażu Urządzeń Elektr.  
Przem. Węglowego - Katowice
- "CENTRALA ZAOPATRZENIA  
GÓRNICTWA" - Katowice
- "ELEKTROCIĘPŁOWNIA KATOWICE" -  
Katowice
- Centralny Ośrodek Informatyki Górnictwa -  
Katowice
- Katowickie Przeds. Meblowe "AGATA" -  
Katowice
- Centrum Nauk.-Prod. Systemów  
Sterowania "MERASTER" - Katowice
- Katowickie Przeds. Instal. Sanitarnych -  
Katowice
- Śląskie Przeds. Przem. Mięsnego -  
Katowice
- Przeds. Prefabrykacji Przem. Węglowego  
"PREFBET" - Katowice
- Przeds. Handlu Zagranicznego  
"STALEXPORT" - Katowice  
(sprywatyzowane)
- "ENERGOMONTAŻ-POŁUDNIE" -  
Katowice (sprywatyzowane)
- "ENERGOAPARATURA" - Katowice  
(sprywatyzowane)
- "ELEKTROBUDOWA" - Katowice  
(sprywatyzowane)
- Przeds. Budowlane P.W. - Katowice
- Przeds. Projektowe, Dostaw i Real.  
Obiektów Ochrony Pow."OPAM" -  
Katowice
- Huta "FERRUM" - Będzin
- "MOSTOSTAL" - Będzin
- Elektrociepłownia "BĘDZIN" - BĘDZIN
- "BĘDZIŃSKI ZAKŁAD  
ELEKTROENERGETYCZNY" - Będzin
- Elektrownia "ŁAGISZA" - Będzin
- Zakłady Górniczo-Hutnicze "ORZEŁ  
BIAŁY" - Bytom
- Bytomskie Zakłady Odzieżowe - Bytom  
(sprywatyzowane)
- Huta "ZYGUNT" - Bytom
- Zespół Elektrociepłowni "BYTOM"-  
Bytom
- "BYTOMSKA SPÓŁKA WĘGLOWA" -  
Bytom
- Przeds. Remontowo-Budowlane "BYTOM"  
- Bytom
- Górnicze Zakłady Dolomitowe - Bytom
- "BEZETEN" - Bytom
- Przeds. Robót Górniczych - Bytom
- Przeds. Budowy Szybów - Bytom
- Przeds. Budowy Kopalń - Bytom

- Zakłady Gumowe Górnictwa - Bytom
- Zakłady Azotowe w Chorzowie - Chorzów
- "ELEKTROWNIA CHORZÓW" - Chorzów
- Śląskie Zakłady Drobiarskie - Chorzów
- "KONSTAL" - Chorzów
- "ZAKŁADY CHEMICZNE HAJDUKI" - Chorzów
- Przeds. Elektromontażowe P.W. "ELKOP" - Chorzów
- Huta "BATORY" - Chorzów
- Fabryka Maszyn Budowl. i Lokomotyw "BUMAR FABLOK" - Chorzów
- Chorzowskie Zakłady Mat. Ogniotrwałych - Chorzów
- Fabryka Sprzętu Elektrotech. "KONTAKT" - Czechowice -Dziedzice
- "KABLE" - Czechowice-Dziedzice (sprywatyzowane)
- "HUTA KATOWICE" - Dąbrowa Górnicza
- Kopalnia Piasku "KUŹNICA WAREŻYNSKA" - Dąbrowa Górnicza
- Huta Szkła Okiennego "ZĄBKOWICE" - Dąbrowa Górnicza
- Przeds. Prod. Przem. "BUDOSTAL-4" - Dąbrowa Górnicza
- Zakłady Chemiczne "STREM" - Dąbrowa Górnicza
- Zakłady Tworzyw Sztucznych "ZĄBKOWICE-ERG" - Dąbrowa Górnicza
- Gliwickie Przeds. Urządzeń Trans. "ZREMB" - Gliwice
- Zakłady Tworzyw Sztucznych "IZO-ERG" - Gliwice
- Przeds. Przem.-Hand. "POLSKIE ODDCZYNNIKI CHEMICZNE" - Gliwice
- Gliwickie Przeds. Bud. Węglowego - Gliwice
- "GLIWICKA SPÓŁKA WĘGLOWA" - Gliwice
- Zakłady Mechaniczne "BUMAR-ŁABĘDY" - Gliwice
- Zakłady Naprawcze Lokomotyw Elektr. - Gliwice
- Przeds. Robót Górniczych - Gliwice
- Walcownia Metali "ŁABĘDY" - Gliwice
- Gliwickie Zakłady Mater. Ogniotrwałych - Gliwice
- Zakłady Energetyczne - Gliwice
- Zakłady Pomiar.-Badaw. Energetyki "ENERGOPOMIAR" - Gliwice (sprywatyzowane)
- Zakłady Naprawcze Taboru Kolejowego - Gliwice
- Przeds. Budowlano-Montażowe "BREM" - Gliwice
- Przeds. Przerobu Złomu Metali "CENTROZŁOM" - Gliwice
- "JASTRZĘBSKA SPÓŁKA WĘGLOWA" - Jastrzębie-Zdrój
- Przeds. Robót Górniczych "ROW" - Jastrzębie Zdrój
- Kopalnia Piasku "SZCZAKOWA" - Jaworzno
- Huta Szkła Okiennego "SZCZAKOWA" - Jaworzno
- Zakłady Chemiczne "ORGANIKA-AZOT" - Jaworzno
- Kluczewskie Zakłady Papiernicze - Klucze
- Zakłady Tworzyw Sztucznych "KRYWAŁD-ERG" - Knurów
- "RAFAMET" - Kuźnia Raciborska
- Zakłady Mechaniczne "WIROMET" - Mikołów
- "MIFAMA" - Mikołów
- AEG "MEFTA" - Mikołów (sprywatyzowane)

- Fabryka Paliw Mechanicznych - Mikołów
- Wytwórnia Sprzętu Górniczego "DEHAK" - Mysłowice
- "EMALIA" - Olkusz
- "MONTOMET" - Piekary Śląskie
- "ELWO" - Pszczyna (sprywatyzowane)
- Zakłady Elektrod Węglowych - Racibórz
- "RAFAKO" - Racibórz (sprywatyzowane)
- Cukrownia "RACIBÓRZ" - Racibórz
- "HENKEL POLSKA" - Racibórz (sprywatyzowane)
- Huta "POKÓJ" - Ruda Śląska
- "RUDZKA SPÓŁKA WĘGLOWA" - Ruda Śląska
- "RYBNICKA SPÓŁKA WĘGLOWA" - Rybnik
- Zakłady Naprawcze - Rybnik
- "PRZEDSIĘBIORSTWO REMONTÓWO-BUDOWLANE" - Rybnik
- Przeds. Spedycyjno-Transportowe "TRANSGOR" - Rybnik
- Rybnicka Fabryka Maszyn "RYFAMA" - Rybnik
- Przeds. Kompleksowej Real. Bud. "FABUD" - Siemianowice Śląskie
- Huta "JEDNOŚĆ" - Siemianowice Śląskie
- Śląskie Zakł. Przem. Cukierniczego "HANKA" - Siemianowice Śląskie (sprywatyzowane)
- "ZAKŁADY WYROBÓW METALOWYCH" - Sławków
- Fabryka Silników Elektr. Małej Mocy - Sosnowiec
- Fabryka Maszyn Górniczych "NIWKA" - Sosnowiec
- "AHLSTROM-FAKOP" - Sosnowiec (sprywatyzowane)
- Huta "BUCZKA" - Sosnowiec
- "PREMA-MILMET" - Sosnowiec
- Sosnowieckie Przeds. Robót Inż. - Sosnowiec
- Kopalnia Piasku "MACZKI-BÓR" - Sosnowiec
- Zakłady Przem. Odzieżowego "WANDA" - Sosnowiec
- Przeds. Robót Kolejowo-Budowlanych - Sosnowiec
- Zakłady Urządzeń Technicznych "ZGODA" - Świętochłowice
- Zakłady Aparatury Chemicznej "CHEMET" - Tarnowskie Góry
- Fabryka Zmech. Obudów Ścianowych "FAZOS" - Tarnowskie Góry
- "ZAMET" - Tarnowskie Góry (sprywatyzowane)
- "TRZEBIONKA" Zakłady Górnicze - Trzebinia
- Zakłady Surowców Ogniotrwałych "GÓRKA" - Trzebinia
- Rafineria Trzebinia - Trzebinia
- Browary Tyskie Gómy Śląsk - Tychy
- "NADWIŚLAŃSKA SPÓŁKA WĘGLOWA" - Tychy
- "ELEKTRECIEPŁOWNIA TYCHY" - Tychy
- Przeds. Ciężkiego Sprzętu Budowlanego Bud. Węgl. - Tychy
- Śląskie Zakłady Papiernicze "SILESIANPAP" - Tychy
- Zakład Elektron. Góm. "ZEG" - Tychy (sprywatyzowane)
- Śląskie Zakłady Lin i Drutu "LINODRUT" - Zabrze
- "TEMED" - Zabrze
- Browary Gómośląskie - Zabrze
- Zabrzeńskie Zakłady Naprawcze P.W. - Zabrze

- "ELEKTROCIĘPŁOWNIA ZABRZE" - Zabrze
- Śląskie Zakłady Zbożowo-Młynarskie - Zabrze
- Huta "ZABRZE" - Zabrze
- Przeds. Transportu Kolej. i Gosp. Kamieniem - Zabrze
- "ELZAB" - Zabrze
- Zakłady Przem. Bawełnianego "ZAWTEX" - Zawiercie
- Przędzalnia Bawełny - Zawiercie
- Odlewnia Żeliwa - Zawiercie
- Kopalnia Węgla Kamiennego "ŻORY"-Żory
- Zakłady Tworzyw Sztucznych "NITRON" - Krupski Młyn

### 3) PRZEDSIĘBIORSTWA PAŃSTWOWE W LIKWIDACJI

*z mocy ustawy o przedsiębiorstwach państwowych*

- Wojewódzkie Przeds. Komunikacyjne - Katowice
- Zakłady Graficzne - Katowice
- Biuro Planowania Przestrzennego - Katowice
- Przeds. Materiałów Budowlanych P. W. - Katowice
- Wojewódzkie Przeds. Handlu Wew.- Katowice
- Przeds. Geodezyjno-Geologiczne "GEOPROJEKT-ŚLĄSK" - Katowice
- Przeds. Obsługi Górnictwa "POMAG" - Katowice
- Przeds. Transportu Samoch. "TRANSMEBLE" - Katowice
- Wojewódzki Ośrodek Dokumentacji Geodez. i Kartogr. - Katowice
- Przeds. Szkolenia i Badań Kierowców - Katowice
- Przeds. Przemysłu Chłodniczego - Będzin
- Specjalistyczne Przeds. Budowl. Montaż. Przem. Chem. "BUDOERG" - Bytom
- Przeds. Robót Zmech. i Montaż. "PROZMONT" - Bytom
- Przeds. Budownictwa Rolniczego - Bytom
- Przeds. Usług Motoryz. i Taksówkowych "RADIO TAXI" - Bytom
- Biuro Proj. i Realiz. Inwest. Kopaln. Sur. Chem. "BIPROKOP" - Chorzów
- Chorzowskie Przeds. Prod. Mat. Bud. - Chorzów
- Hutnicze Przeds. Remontowe - Chorzów
- Chrzanowskie Przeds. Budowlane - Chrzanów
- Wojewódzkie Przeds. Robót Inż. i Remontowo-Budowl. - Chrzanów
- Wojewódzkie Przeds. Robót Inż. i Remontowo-Budowlanych - Czechowice Dziedzice
- Przeds. Remontowo-Budowlane P.W. - Katowice
- "CENTROZŁOM KATOWICE" Przeds.Przerobu Żłomu Metali - Katowice
- Przeds. Produkcyjno-Handlowe "MEBLE" - Katowice
- Dom Mody "ELEGANCJA" Przeds.Państwowe - Katowice
- Wojewódzkie Przeds. Prod. Pomocniczej - Katowice
- Wojewódzkie Przeds. Instalacyjne - Katowice
- Wojewódzkie Przeds. Trans. i Sprzętu Bud. Komunalnego - Katowice

- Przeds Budownictwa Ogólnego - Dąbrowa Górnicza
- Okręgowe Przeds. Zaopatrzenia Weterynar. - Zootech. "CENTROWET" - Gliwice
- Przeds. Budownictwa Mieszkaniowego P.W. "FAMONT" - Gliwice
- Gliwickie Przeds. Transportowo-Spedycyjne - Gliwice
- Zakłady Dolomitowe "SZCZAKOWA" - Jaworzno
- Przeds Usług Techn. Komunikacji Miejskiej "JAMNA-BUS" - Mikołów
- Przeds Spedycyjno-Transportowe P. W. "TRANSGOR" - Mysłówice
- Przeds. Sprzętowo-Transportowe Roln. i Gosp. Żywn. "TRANSROL" - Mysłówice
- Przeds. Mechanizacji Prod. Zwierzęcej "MEPROZET" - Imielin
- Przeds. Prod.-Usługowe-Handlowe "TAGBUD" - Olkusz
- Zakłady Przem. Cukierniczego "ŚLĄZAK" - Racibórz
- Wielobranżowe Przeds. Państw. "PRODRYN" - Ruda Śląska
- Hutnicze Przeds. Remontowe - Ruda Śląska
- Przeds. Transp.-Sprzętowe "HPR" - Ruda Śląska
- Przeds. Real. Budownictwa i Usług Technicznych - Ruda Śląska
- Przeds. Przewozu Towarów PKS - Rybnik
- Sosnowieckie Przeds. Budownictwa Przem. - Sosnowiec
- Przeds Sprzętu i Transportu Wodno-Inż. - Sosnowiec
- Przeds Robót Gipsowych "MONTOGIPS" - Sosnowiec
- Zakłady Urządzeń Automatyki Przem. "MERA-ZUAP" - Sosnowiec
- Przeds. Robót Antykorozyjnych i Bud. PW "PRABUD" - Świętochłowice
- Zakłady Chemiczne "TARNOWSKIE GÓRY" - Tarnowskie Góry
- Przeds Robót Inżynieryjnych - Tychy
- Zakład Projektowo-Konstrukcyjny "ZREMB" - Tychy
- Zakład Prefabrykacji - Tychy
- Bytomskie Przeds. Obrótu Surowcami Włókienn. i Skórzanymi "POLSURWIS" - Toszek
- Wojewódzkie Przeds. Robót Inż. - Zabrze
- Przeds. Przewozu Towarów PKS - Zabrze
- Biuro Projektów Gosp. Wodno-Ściekowej i Zagosp. Odpadów "BIPROWOD-ZABRZE" - Zabrze
- Przeds. Handlowe i Usług Transportowych - Zabrze
- Zawierciańskie Przeds. Budowlane - Zawiercie

*z mocy ustawy o prywatyzacji  
przedsiębiorstw państwowych*

- Biuro Proj. Bud. Ogólnego "MIASTOPROJEKT"-Katowice - Katowice
- Przeds. Państwowe "DOM KSIĄŻKI"- Katowice
- Przeds. Zaopatrzenia Farmaceutycznego "CEFARM" - Katowice
- Śląskie Zakłady Drobiarskie - Chorzów
- Gliwickie Biuro Projektów Bud. Przem. - Gliwice
- Fabryka Kosmetyków "POLLENA-MALWA" - Świętochłowice
- Państwowy Ośrodek Maszynowy - Tychy
- Ośrodek Pomiarów i Automatyki P.W. - Zabrze

**4) PRZEDSIĘBIORSTWA  
ZLIKwidOWANE W I KWARTALE  
1996 R.**

*z mocy ustawy o przedsiębiorstwach państwowych*

- Przeds.Geodez.-Geolog.  
"GEOPROJEKT-ŚLĄSK" - Katowice
- Woj.Ośrodek Dokument.Geodez. i  
Kartograf. - Katowice
- Katowicki Z-d Dezynfekcji i Deratyzacji -  
Katowice
- Cementownia "WYSOKA" - Wysoka
- Woj.Przeds.Robót Inż. - Zabrze

*z mocy ustawy o prywatyzacji przedsiębiorstw państwowych*

- Przeds.Budowlane "DOMBUD" - Katowice
- F-ka Wentylatorów "FAWENT" - Chełm  
Śląski
- Gliwicka F-ka Konstr.Stalowych - Gliwice

**SPÓŁKI SKARBU PAŃSTWA  
POWSTAŁE W I KWARTALE 1996 R.**

- Katowickie Przeds.Przem. Drzewnego -  
Katowice
- Elektrownia Jaworzno III - Jaworzno
- TRANSPRZĘT - Tychy

**PRZEDSIĘBIORSTWA W LIKWIDACJI  
- NIE ZLIKwidOWANE - STAN  
W DNIU 31 III 1996 R.**

- "CENTROZŁOM KATOWICE"  
Przeds.Przerobu Żłomu Metali - Katowice
- CENTROSTAL GÓRNOŚLĄSKI"  
Przeds.Państw.Obrotu Wyrobami  
Hutniczymi - Katowice
- Przeds.Prod.-Handlowe "MEBLE" -  
Katowice
- Dom Mody "ELEGANCJA"  
Przeds.Państw. - Katowice
- Woj.Przeds. Produkcji Pomocniczej -  
Katowice
- Woj.Przeds. Instalacyjne - Katowice
- Woj.Przeds. Robót Inżynieryjnych -  
Katowice
- Woj.Przeds. Transportu i Sprzętu  
Budownictwa Komunal. - Katowice
- Woj.Przeds. Komunikacyjne - Katowice
- Zakłady Graficzne - Katowice
- Biuro Planowania Przestrzennego -  
Katowice
- Przeds. Materiałów Budowl. Przem.  
Węglowego - Katowice
- Woj.Przeds. Handlu Wewnętrznego -  
Katowice
- Przeds.Obługi Góm. "POMAG" -  
Katowice
- Przeds.Szkol.i Badań Kierowców -  
Katowice
- Przeds.Przem.Chłodniczego - Będzin
- Specjalist.Przeds.Budowl.Montaż.Przem.  
Chem. "BUDOERG" - Bytom

- Przeds.Robót Zmechaniz.i Montażowych "PROZMONT" - Bytom
- Przeds.Bud.Roln. - Bytom
- Z-d Prefabrykacji - Bytom
- Przeds.Usl.Motor.i Takówk. "RADIO TAXI" - Bytom
- Chorzowskie Przeds.Prod.Mat.Budowl. - Chorzów
- Hutn.Przeds.Remontowe - Chorzów
- Biuro Proj. i Realiz. Inwest. Kopaln. Sur. Chem. "BIPROKOP" - Chorzów
- Chrznowskie Przeds.Budowl. - Chrzanów
- Woj.Przeds.Robót Inż.i Remont.-Budowl. - Czechowice-Dziedzice
- Gliwickie Biuro Proj.Bud.Przemysł. - Gliwice
- Okr.Przeds.Zaopatrz.Weter.Zootechn. "CENTROWET"- Gliwice
- Przeds.Bud.Mieszk.Przem.Węgl."FAMONT" - Gliwice
- Gliwickie Przeds.Transport.-Spedyc. - Gliwice
- Przeds.Uslug Techn.Komunik.Miejsk."JAMNA-BUS" - Mikołów
- Przeds.Mechaniz.Prod.Zwierz. "MEPROZET" - Mysłówice
- Przeds.Prod.-Usl.-Handl. "TAGBUD" - Olkusz
- Przeds.Transp.-Usl.-Handl.-Produkcyjne - Piekary Śląskie
- Państw.Ośrodek Maszynowy - Pszczyna
- Z-dy Przem.Cukiern. "ŚLAZAK" - Racibórz
- Hutn.Przeds.Remont. - Ruda Śląska
- Przeds.Transport.-Sprzęt. "HPR" -Ruda Śląska
- Przeds. Reearliz. Bud. i Usług Tech. - Ruda Śląska
- Wielobr.Przeds.Państw. "PRODRYN" - Ruda Śląska
- Przeds.Przewozu Towarów Państw.Komunik.Samochod. - Rybnik
- Sosn.Przeds.Bud.Przemysł - Sosnowiec
- Przeds.Sprz.i Transp.Wodno-Inżyn. - Sosnowiec
- Przeds.Robót Gips. "MONTOGIPS" - Sosnowiec
- Z-d Urządź.Autom.Przem. "MERA-ZUAP" - Sosnowiec
- Przeds.Robót Antykorozi i Budowl.PW "PRABUD" - Świętochłowice
- F-ka Kosmetyków "POLLENA-MALWA" - Świętochłowice
- Z-dy Chem."TARNOWSKIE GÓRY" - Tarnowskie Góry
- Przeds.Robót Inż. - Tychy
- Państw. Ośrodek Maszynowy - Tychy
- Przeds.Przewozu Towarów Państw.Komun.Samoch. - Zabrze
- Przeds.Handl.i Usl. Transp. - Zabrze
- Ośr.Pomiarów i Automatyki Przem.Węgl. - Zabrze

## SPIS TREŚCI

Str.

Wstęp . . . . .	1
Wyjaśnienia metodyczne . . . . .	2
Przebieg procesu prywatyzacji . . . . .	4
Wykaz przedsiębiorstw objętych prywatyzacją . . . . .	44

## SPIS TABLIC

### Część I - Przekształcenia własnościowe w okresie 1 VIII 1990 - 31 XII 1995

Przedsiębiorstwa państwowe objęte procesem przekształceń własnościowych . . . . .	12
Efekty przekształceń własnościowych przedsiębiorstw państwowych . . . . .	13
Przedsiębiorstwa państwowe objęte procesem przekształceń własnościowych według sekcji EKD . . . . .	14
Przedsiębiorstwa państwowe objęte procesem przekształceń własnościowych według miast . . . . .	16
Przedsiębiorstwa państwowe zlikwidowane według sposobu rozdysonowania majątku . . . . .	18
Przedsiębiorstwa państwowe zlikwidowane według sekcji i działów EKD . . . . .	20
Przedsiębiorstwa państwowe zlikwidowane według gmin . . . . .	22
Spółki powstałe w wyniku przekształceń przedsiębiorstw państwowych i ich prywatyzacja według sekcji i działów EKD . . . . .	23
Spółki powstałe w wyniku przekształceń przedsiębiorstw państwowych i ich prywatyzacja według gmin . . . . .	25
Państwowe przedsiębiorstwa gospodarki rolnej przejęte przez Agencję Własności Rolnej Skarbu Państwa . . . . .	27

### Część II - Przekształcenia przedsiębiorstw państwowych w 1995 r.

Likwidacja przedsiębiorstw państwowych . . . . .	29
Rozdysonowanie majątku zlikwidowanych przedsiębiorstw państwowych . . . . .	30
Wpływy i zaległości wobec budżetu z tytułu sprzedaży lub oddania do odpłatnego korzystania mienia zlikwidowanych przedsiębiorstw państwowych . . . . .	31
Jednostki użytkujące majątek zlikwidowanych przedsiębiorstw państwowych . . . . .	32
Przedsiębiorstwa państwowe z których powstały spółki . . . . .	33
Spółki z udziałem Skarbu Państwa powstałe w 1995 r. . . . .	34



**SPIS TABLIC** (dok.)

	<i>Str.</i>
Spółki według własności kapitału powstałe w 1995 r. . . . .	35
Przedsiębiorstwa państwowe według stanu przygotowań do prywatyzacji . . . . .	36
Pracujący w podmiotach gospodarczych objętych procesem prywatyzacji według sekcji EKD . . . . .	37
Przychody i koszty w podmiotach gospodarczych objętych procesem prywatyzacji . . . . .	38
Wyniki finansowe oraz obciążenia wyniku w podmiotach gospodarczych objętych procesem prywatyzacji . . . . .	39
Relacje ekonomiczne w podmiotach gospodarczych objętych procesem prywatyzacji . . . . .	40
Majątek obrotowy w podmiotach objętych procesem prywatyzacji . . . . .	41
Zobowiązania podmiotów gospodarczych objętych procesem prywatyzacji . . . . .	42
Struktura przedsiębiorstw państwowych biorących udział w prywatyzacji według osiągniętego wyniku finansowego . . . . .	43



